



ROREG

Asociația Agențiilor
pentru Dezvoltare Regională
din România

Analiza proiectelor contractate



Programul Operațional Regional 2014 - 2020 Regiunea Sud-Vest Oltenia

Consilii județene
Municipii
Orașe





UNIUNEA EUROPEANĂ



Instrumente Structurale
2014-2020

Cuprins

1. Consilii Județene	7
1.1. Analiza proiectelor contractate la nivel regional – Consilii Județene	8
1.2. Situația bugetului contractat	9
1.3. Domenii de interes la nivel județean	10
1.4. Situația bugetului pe domenii la nivel județean	12
2. Municipii	15
2.1. Analiza proiectelor contractate la nivel regional – Municipii	16
2.2. Situația bugetului contractat	16
2.3. Situația proiectelor contractate de municipii	18
2.4. Situația bugetului contractat de către municipii	19
2.5. Domenii de interes la nivel județean	20
2.6. Situația bugetului pe domenii la nivel județean	22
2.7. Județul Dolj	25
2.8. Județul Vâlcea	27
2.9. Județul Mehedinți	29
2.10. Județul Olt	31
2.11. Județul Gorj	33
3. Orașe	35
3.1. Analiza proiectelor contractate la nivel regional – Orașe	36
3.2. Situația bugetului contractat	37
3.3. Situația proiectelor contractate de orașe	38
3.4. Situația bugetului contractat de către orașe	39
3.5. Domenii de interes la nivel județean	41
3.6. Situația bugetului pe domenii la nivel județean	43
3.7. Județul Dolj	46
3.8. Județul Vâlcea	48
3.8. Județul Mehedinți	51
3.9. Județul Olt	51
3.10. Județul Gorj	54

Lista Graficelor

1. Consilii Județene

Figura 1 Situația proiectelor contractate de Consiliile Județene în cadrul POR 2014 - 2020.....	8
Figura 2 Distribuția pe județe a bugetului contractat de Consiliile Județene.....	9
Figura 3 Domenii de interes la nivel județean	10
Figura 4 Situația bugetului pe domenii la nivel județean.....	12
Figura 5 Situația proiecte contractate pe județe în cadrul POR 2014-2020.....	16

2. Municipii

Figura 6 Distribuția pe județe a bugetului contractat de Municipii	16
Figura 7 Situația proiectelor contractate de municipii	18
Figura 8 Situația bugetului nerambursabil contractat de către municipii	19
Figura 9 Domenii de interes la nivel județean	20
Figura 10 Situația bugetului pe domenii la nivel județean.....	22
Figura 11 Numărul de proiecte contractate de către municipiile din Județul Dolj	25
Figura 12 Situația bugetului în cadrul municipii din Județul Dolj.....	25
Figura 13 Numărul de proiecte contractate pe domenii în Județul Dolj	26
Figura 14 Situația bugetului pe domenii de interes în cadrul Județului Prahova	26
Figura 15 Numărul de proiecte contractate de către municipiile din Județul Vâlcea	27
Figura 16 Situația bugetului în cadrul municipiilor din Județul Vâlcea	27
Figura 17 Numărul de proiecte contractate pe domenii în Județul Vâlcea.....	28
Figura 18 Situația bugetului pe domeniilor de interes în cadrul Județului Vâlcea.....	28
Figura 19 Numărul de proiecte contractate de către municipiile prezente în județul Mehedinți	29
Figura 20 Situația bugetului în cadrul Municipiilor din Județul Mehedinți	29
Figura 21 Numărul de proiecte pe categorii de domenii în cadrul Județului Mehedinți	30
Figura 22 Situația bugetului pe domeniilor de interes în cadrul Județului Mehedinți	30
Figura 23 Numărul de proiecte contractate de către municipiile din Județul Olt.....	31
Figura 24 Situația bugetului în cadrul Municipiilor din Județul Olt	31
Figura 25 Numărul de proiecte pe categorii de domenii în cadrul Județului Olt	32
Figura 26 Situația bugetului pe domenii de interes în cadrul Județului Olt	32
Figura 27 Numărul de proiecte contractate de către municipiile din Județul Gorj.....	33
Figura 28 Situația bugetului în cadrul municipiilor din Județul Gorj.....	33
Figura 29 Numărul de proiecte pe categorii de domenii în cadrul Județului Gorj.....	34
Figura 30 Situația bugetului pe domeniilor de interes în cadrul Județului Gorj.....	34

3. Orașe

Figura 31 Numărul orașelor care au contractat proiecte prin POR 2014-2020 în cadrul Regiunii Sud-Vest Oltenia.....	36
Figura 32 Situația proiectelor contractate pe județe în cadrul POR 2014-2020.....	36
Figura 33 Distribuția pe județe a bugetului contractat de orașe	37
Figura 34 Situația proiectelor contractate de orașe.....	38
Figura 35 Situația bugetului nerambursabil contractat de către orașe	39
Figura 36 Domenii de interes la nivel județean.....	41
Figura 37 Situația bugetului pe domenii la nivel județean	43
Figura 38 Numărul de proiecte contractate de către orașele prezente în județul Dolj.....	46
Figura 39 Situația bugetului orașelor în cadrul județului Dolj	46
Figura 40 Numărul de proiecte pe categorii de domenii în cadrul județului Dolj	47
Figura 41 Situația bugetului pe domenii de interes al orașelor în cadrul județului Dolj	47
Figura 42 Numărul de proiecte contractate de către orașele prezente în județul Vâlcea	48
Figura 43 Situația bugetului orașelor în cadrul județului Vâlcea	49
Figura 44 Numărul de proiecte pe categorii de domenii în cadrul județului Vâlcea	50
Figura 45 Situația bugetului pe domenii de interes al orașelor în cadrul județului Vâlcea	50
Figura 46 Situația bugetului orașelor în cadrul județului Mehedinți	51
Figura 47 Numărul de proiecte contractate de către orașele prezente în județul Gorj	51
Figura 48 Situația bugetului orașelor în cadrul județului Olt.....	52
Figura 49 Numărul de proiecte pe categorii de domenii în cadrul județului Olt.....	53
Figura 50 Situația bugetului pe domenii de interes al orașelor în cadrul județului Olt	53
Figura 51 Numărul de proiecte contractate de către orașele prezente în județul Gorj	54
Figura 52 Situația bugetului orașelor în cadrul județului Olt.....	54
Figura 53 Numărul de proiecte pe categorii de domenii în cadrul județului Gorj	55
Figura 54 Situația bugetului pe domenii de interes al orașelor în cadrul județului Gorj	56

Lista Tabelelor

1. Consilii Județene

Tabel 1 Situația bugetului contractat pe Consilii Județene.....	9
Tabel 2 Situația proiectelor contractate – Eficiență energetică	10
Tabel 3 Situația proiectelor contractate – Patrimoniu cultural	10
Tabel 4 Situația proiectelor contractate – Infrastructură drumuri județene	11
Tabel 5 Situația proiectelor contractate – Sănătate	11
Tabel 6 Situația proiectelor contractate – Servicii sociale	11
Tabel 7 Situația bugetelor pe domenii de interes în cadrul Consiliului Județean Olt.....	12
Tabel 8 Situația bugetelor pe domenii de interes în cadrul Consiliului Județean Gorj.....	13
Tabel 9 Situația bugetelor pe domenii de interes în cadrul Consiliului Județean Vâlcea.....	13
Tabel 10 Situația bugetelor pe domenii de interes în cadrul Consiliului Județean Dolj	14
Tabel 11 Situația bugetelor pe domenii de interes în cadrul Consiliului Județean Mehedinți	14

2. Municipii

Tabel 12 Situația bugetului în cadrul celor 11 municipii	19
Tabel 13 Situația proiectelor contractate - Eficiență Energetică.....	20
Tabel 14 Situația proiectelor contractate - Mobilitate urbană	20
Tabel 15 Situația proiectelor contractate - Spații verzi	20
Tabel 16 Situația proiectelor contractate - Patrimoniul cultural	20
Tabel 17 Situația proiectelor contractate - Sănătate	21
Tabel 18 Situația proiectelor contractate - Comunități urbane marginalizate	21
Tabel 19 Situația proiectelor contractate - Învățământ, educație.....	21
Tabel 20 Situația proiectelor contractate - Regenerare urbană.....	21
Tabel 21 Situația bugetelor pe domenii de interes în cadrul Județului Vâlcea	22
Tabel 22 Situația bugetelor pe domenii de interes în cadrul Județului Olt.....	23
Tabel 23 Situația bugetelor pe domenii de interes în cadrul Județului Mehedinți.....	23
Tabel 24 Situația bugetelor pe domenii de interes în cadrul Județului Gorj	24
Tabel 25 Situația bugetelor pe domenii de interes în cadrul Județului Dolj	24

3. Orașe

Tabel 26 Situația bugetului în cadrul județelor din Regiunea Sud-Vest Oltenia.....	37
Tabel 27 Situația bugetului în cadrul celor 22 de orașe	40
Tabel 28 Situația proiectelor contractate - Eficiență Energetică	41
Tabel 29 Situația proiectelor contractate - Mobilitate urbană	41
Tabel 30 Situația proiectelor contractate - Spații verzi	42
Tabel 31 Situația proiectelor contractate – Sănătate.....	42
Tabel 32 Situația proiectelor contractate - Învățământ, educație.....	42
Tabel 33 Situația proiectelor contractate - Regenerare urbană.....	42
Tabel 34 Situația bugetelor pe domenii de interes în cadrul județului Dolj	44
Tabel 35 Situația bugetelor pe domenii de interes în cadrul județului Vâlcea	44
Tabel 36 Situația bugetelor pe domenii de interes în cadrul județului Olt.....	45
Tabel 37 Situația bugetelor pe domenii de interes în cadrul județului Gorj.....	45
Tabel 38 Situația bugetului în orașele din județul Dolj.....	46
Tabel 39 Situația bugetului în orașele din județul Vâlcea	49
Tabel 40 Situația bugetului în orașele din județul Olt	52
Tabel 41 Situația bugetului în orașele din județul Gorj.....	55

Sumar metodologic

Această analiză a avut ca obiectiv prezentarea situației proiectelor contractate de către UAT-urile din mediul urban și de către consiliile județene de pe teritoriul României, în cadrul POR 2014-2020 până în luna iunie a anului 2020.

În scopul realizării obiectivului propus, a fost generat un raport din MySmis cu totalitatea proiectelor contractate în cadrul POR 2014-2020 de către cele **3 categorii de UAT-uri**:

- Consilii Județene
- Municipii
- Orașe

Aceste categorii de UAT-uri compun cele 3 părți majore ale analizei de față. În cadrul fiecăreia dintre cele 3 categorii s-a păstrat o coerență metodologică, fiind aplicate aceleași metode de analiză care sunt expuse ulterior.

Metodologia analizei

Într-o primă fază, au fost evaluați 3 indicatori generali, cu scopul de a analiza situația actuală a proiectelor contractate la nivel: național, regional, județean și pe domenii de activitate.

Cei 4 indicatori generali sunt următorii:

- Numărul total de UAT-uri care au contractat proiecte;
- Numărul total de proiecte contractate;
- Valoarea totală a proiectelor contractate;
- Domeniile principale de interes.

Analiza regională

În prima etapă, s-a luat în calcul situația la nivel regional, și sa analizat raportul UAT-urilor care au contractat proiecte din totalul UAT-urilor de la nivel regional. Apoi s-a expus situația la nivel comparativ între regiuni.

În a doua etapă, s-a analizat la nivel regional numărul total de proiecte, cât și sumele nerambursabile contractate.

În următoarea etapă, s-au realizat 2 clasamente: un clasament al UAT-urilor de la nivel regional care au contractat cel mai ridicat număr de proiecte și un alt clasament al celor care au contractat cel mai mare buget nerambursabil.

În a patra etapă, au fost analizate prin comparație, sumele contractate de la nivel regional cu bugetul total POR 2014-2020, și situația bugetului contractat de către UAT-uri pe regiuni.

În ultima parte au fost prezentate domeniile de interes, cu numărul aferent al proiectelor și cu valoarea bugetului total nerambursabil contractat, atât la nivel regional.



UNIUNEA EUROPEANĂ



Instrumente Structurale
2014-2020

1. Consilii Județene

ROREG | Asociația Agențiilor
pentru Dezvoltare Regională
din România

1.1. Analiza proiectelor contractate la nivel regional – Consilii Județene

În Regiunea de Dezvoltare **Sud – Vest Oltenia** sunt 5 Consilii Județene, ceea ce reprezintă 12,20% din totalul Consiliilor Județene din România. În cadrul POR 2014 – 2020 toate cele 5 Consilii Județene au **contractat proiecte**, regiunea fiind plasată **sub media națională de 12,57%**.

Situația proiectelor contractate de Consiliile Județene în cadrul POR 2014 - 2020

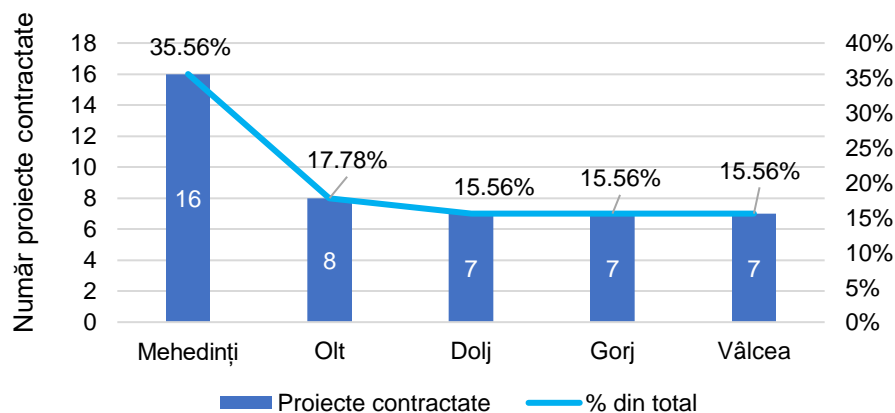


Figura 1 Situația proiectelor contractate de Consiliile Județene în cadrul POR 2014 - 2020

În cadrul POR 2014 – 2020 au fost contractate de către **Consiliile Județene** din **Regiunea Sud-Vest Oltenia** un număr de **45 de proiecte**, plasând Regiunea Sud-Vest Oltenia **pe locul VI la nivel național**.

Media de proiecte **contractate/Consiliu Județean** este de **9**. Situația celor 5 Consilii Județene raportată la această medie de proiecte contractate pe regiune este:

1. **Consiliul Județean Mehedinți**: 35,56% - 16 proiecte;
2. **Consiliul Județean Olt**: 17,78% - 8 proiecte;
3. **Consiliul Județean Dolj**: 15,56% - 7 proiecte;
4. **Consiliul Județean Gorj**: 15,56% - 7 proiecte;
5. **Consiliul Județean Vâlcea**: 15,56% - 7 proiecte;

1.2. Situația bugetului contractat

Distribuția pe județe a bugetului contractat de Consiliile Județene

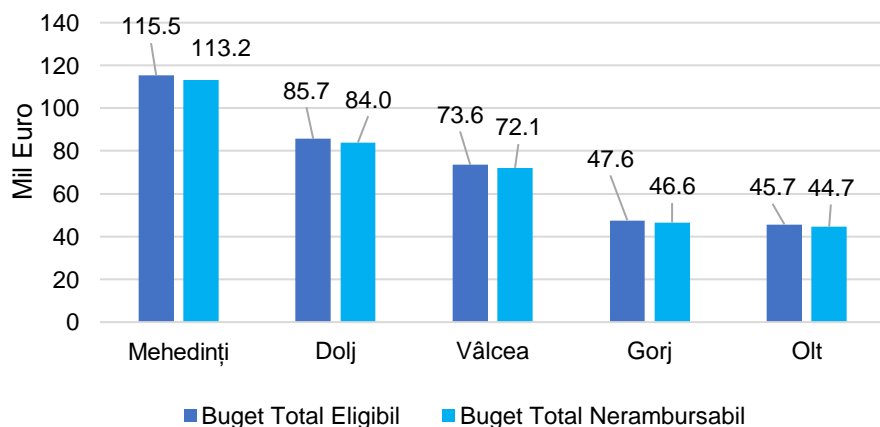


Figura 2 Distribuția pe județe a bugetului contractat de Consiliile Județene

Consiliile Județene din cele 5 județe au contractat prin POR 2014-2020 un **buget total eligibil – 368,91 mil Euro** din care **360,53 mil Euro buget total nerambursabil**.

Media buget total nerambursabil contractat la nivel regional de consiliile județene – 301 mil Euro.

Situația bugetului total nerambursabil contractat la nivel județean poate fi observată în tabelul următor:

Consiliu Județean	Buget total eligibil (Euro)	Buget total nerambursabil (Euro)	% din totalul contractat la nivelul Regiunii Vest	% din bugetul contractat la nivel național	% din bugetul POR 2014 - 2020
Mehedinți	115.485.946	113.176.085	31,39%	4,70%	1,35%
Dolj	85.709.600	83.995.408	23,30%	3,49%	1,00%
Vâlcea	73.571.149	72.099.726	20,00%	2,99%	0,86%
Gorj	47.550.128	46.599.126	12,93%	1,93%	0,56%
Olt	45.698.920	44.662.476	12,39%	1,85%	0,53%

Tabel 1 Situația bugetului contractat pe Consilii Județene

Consiliul Județean **Mehedinți** este plasat **pe primul loc, 31,39%** din totalul bugetului nerambursabil contractat la nivelul **Regiunii Sud-Vest Oltenia** prin POR 2014-2020.

Bugetul total nerambursabil contractat de către Consiliile Județene din Regiunea Sud-Vest Oltenia reprezintă **7,63%** din bugetul total nerambursabil contractat la nivel național prin POR 2014-2020 și **2,15%** din bugetul POR 2014-2020.

Media bugetului nerambursabil/județ din cadrul regiunii – **72,1 mil Euro**, sub media bugetului:

1. Consiliul Județean Gorj;
2. Consiliul Județean Olt;

1.3. Domenii de interes la nivel județean

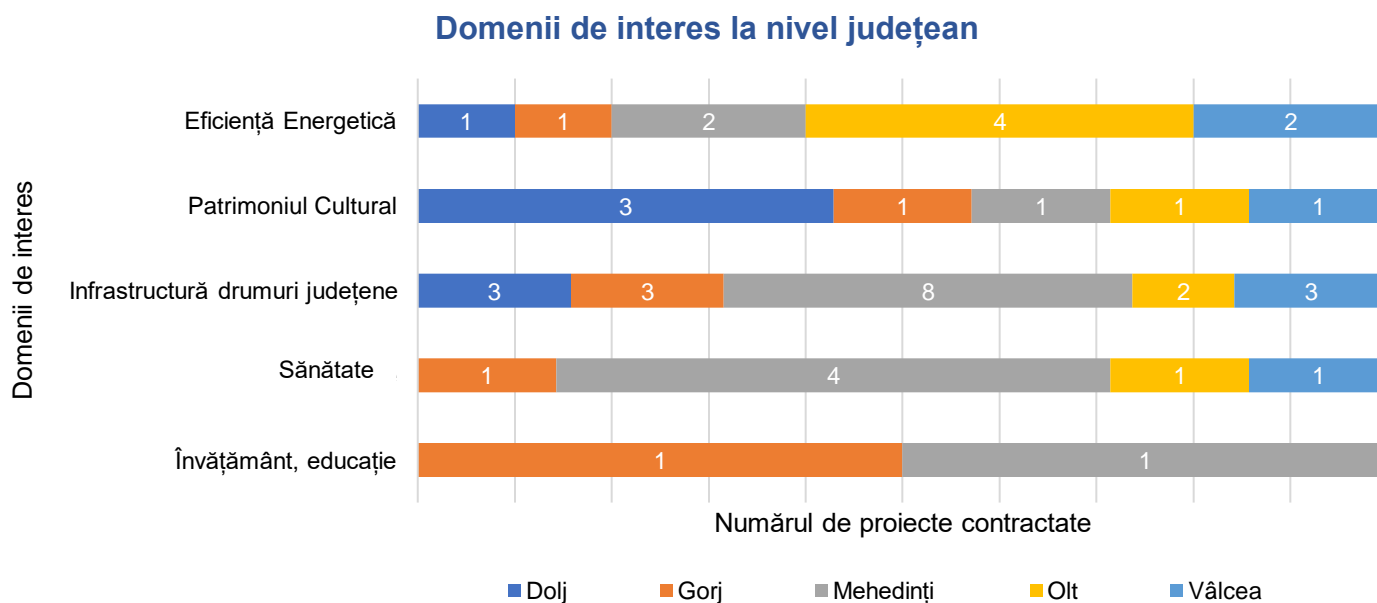


Figura 3 Domenii de interes la nivel județean

1. Eficiență energetică: Toate Consiliile Județene au contractat proiecte în cadrul acestui domeniu, 10 proiecte în total.

Consilii Județene	Număr de proiecte	% din numărul de proiecte
Olt	4	40%
Mehedinți	2	20%
Vâlcea	2	20%
Dolj	1	10%
Gorj	1	10%

Tabel 2 Situația proiectelor contractate – Eficiență energetică

2. Patrimoniul cultural: Toate Consiliile Județene au contractat proiecte în cadrul acestui domeniu, 7 proiecte în total

Consilii Județene	Număr de proiecte	% din numărul de proiecte
Dolj	4	42,86%
Gorj	1	14,29%
Mehedinți	1	14,29%
Olt	1	14,29%
Vâlcea	1	14,29%

Tabel 3 Situația proiectelor contractate – Patrimoniul cultural

3. Infrastructură drumuri județene: Toate Consiliile Județene au contractat proiecte în cadrul acestui domeniu, 19 proiecte în total.

Consilii Județene	Număr de proiecte	% din numărul de proiecte
Mehedinți	8	42,11%
Dolj	3	15,79%
Gorj	3	15,79%
Vâlcea	3	15,79%
Olt	2	10,53%

Tabel 4 Situația proiectelor contractate – Infrastructură drumuri județene

4. Sănătate: 4 din 5 Consilii Județene au contractat proiecte în cadrul acestui domeniu, 7 proiecte în total.

Consilii Județene	Număr de proiecte	% din numărul de proiecte
Mehedinți	4	57,14%
Gorj	1	14,29%
Olt	1	14,29%
Vâlcea	1	14,29%

Tabel 5 Situația proiectelor contractate – Sănătate

5. Învățământ, educație: 2 din 6 Consilii Județene au contractat proiecte în cadrul acestui domeniu, 2 proiecte în total.

Consilii Județene	Număr de proiecte	% din numărul de proiecte
Gorj	1	50%
Mehedinți	1	50%

Tabel 6 Situația proiectelor contractate – Servicii sociale

În cadrul celor 6 județe ale Regiunii Sud-Vest Oltenia se poate observa că un **procent majoritar** dintre Consilii Județene au contractat proiecte pentru **2 domenii principale**:

- **Infrastructură drumuri județene** – 19 proiecte
- **Eficiență energetică** – 10 proiecte

Cele 2 domenii de interes principale reprezintă 58,7% din totalul proiectelor contractate.

1.4. Situația bugetului pe domenii la nivel județean

Situația bugetului pe domenii la nivel județean

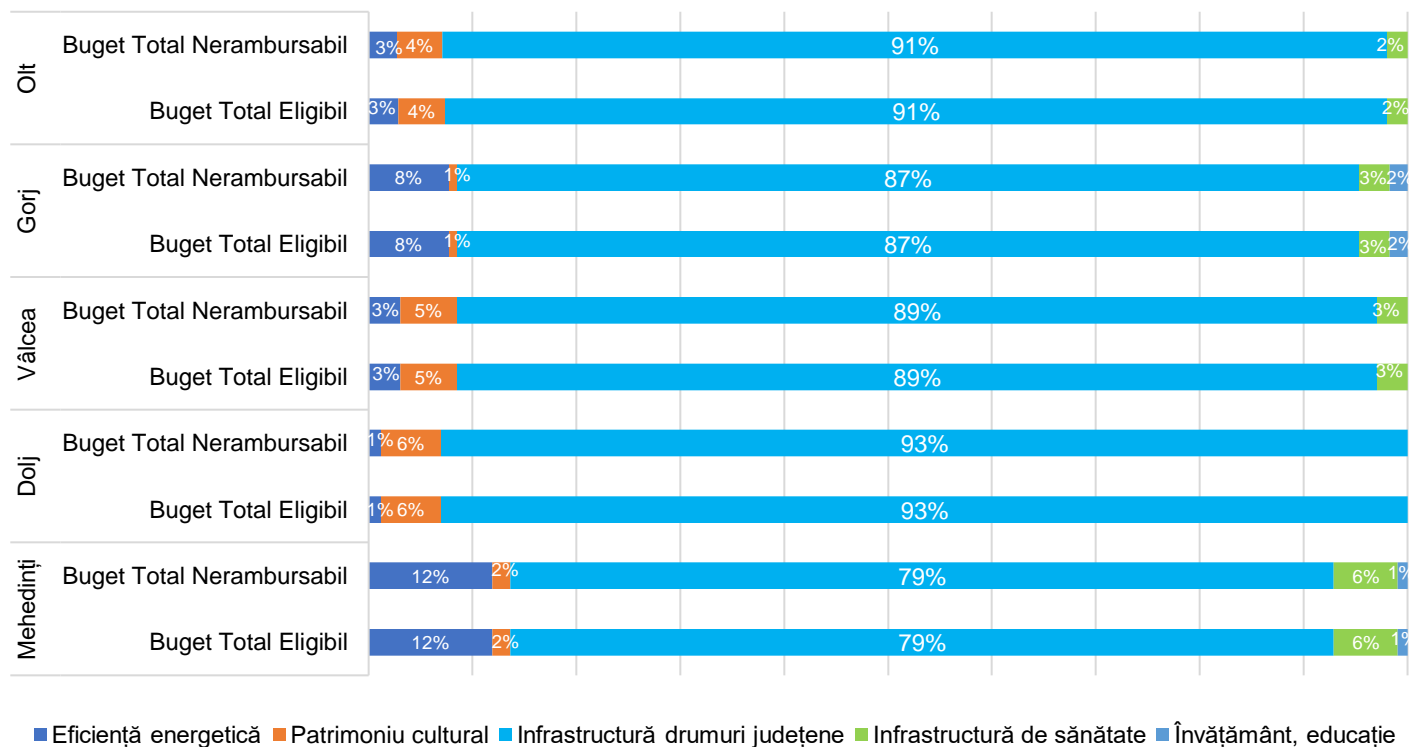


Figura 4 Situația bugetului pe domenii la nivel județean

1. Consiliul Județean Olt

Domeniu de interes	Buget total eligibil (Euro)	Buget total nerambursabil (Euro)	% din totalul contractat la nivelul județului
Infrastructură drumuri Județene	41.450.617	40.621.604	90,95%
Patrimoniul cultural	2.045.375	1.944.743	4,35%
Eficiență energetică	1.305.976	1.217.116	2,73%
Sănătate	896.951	879.012	1,97%

Tabel 7 Situația bugetelor pe domenii de interes în cadrul Consiliului Județean Olt

Consiliul Județean Olt a contactat proiecte în 4 domenii de interes. Principalul domeniu de interes care a contractat cel mai ridicat buget este - Infrastructură drumuri Județene, urmat de domeniul Patrimoniul cultural. Cele 2 domenii au contractat un buget total eligibil în valoarea de 43,495 mil € din care buget total nerambursabil 42,565 mil € - 95,03% din totalul bugetului contractat de Consiliul Județean Olt.

2. Consiliul Județean Gorj

Domeniu de interes	Buget total eligibil (Euro)	Buget total nerambursabil (Euro)	% din totalul contractat la nivelul județului
Infrastructură drumuri Județene	41.287.128	40.461.385	86,83%
Eficiență energetică	3.664.228	3.590.944	7,71%
Sănătate	1.412.147	1.383.904	2,97%
Învățământ, educație	820.141	803.738	1,72%
Patrimoniul cultural	366.483	359.153	0,77%

Tabel 8 Situația bugetelor pe domenii de interes în cadrul Consiliului Județean Gorj

Consiliul Județean Gorj a contactat proiecte în 5 domenii de interes. Principalul domeniu de interes care a contractat cel mai ridicat buget este - Infrastructură drumuri Județene, urmat de domeniul Eficiență energetică. Cele 2 domenii au contractat un buget total eligibil în valoarea de 44,951 mil € din care buget total nerambursabil 44,052 mil € - 94,5% din totalul bugetului contractat de Consiliul Județean Gorj.

3. Consiliul Județean Vâlcea

Domeniu de interes	Buget total eligibil (Euro)	Buget total nerambursabil (Euro)	% din totalul contractat la nivelul județului
Infrastructură drumuri Județene	65.123.514	63.821.044	88,52%
Patrimoniul cultural	4.024.423	3.943.935	5,47%
Eficiență energetică	2.241.303	2.196.477	3,05%
Sănătate	2.181.907	2.138.269	2,97%

Tabel 9 Situația bugetelor pe domenii de interes în cadrul Consiliului Județean Vâlcea

Consiliul Județean Vâlcea a contactat proiecte în 4 domenii de interes. Principalul domeniu de interes care a contractat cel mai ridicat buget este - Infrastructură drumuri Județene, urmat de domeniul Patrimoniu cultural. Cele 2 domenii au contractat un buget total eligibil în valoarea de 69,147 mil € din care buget total nerambursabil 67,764 mil € - 93,99% din totalul bugetului contractat de Consiliul Județean Vâlcea.

4. Consiliul Județean Dolj

Domeniu de interes	Buget total eligibil (Euro)	Buget total nerambursabil (Euro)	% din totalul contractat la nivelul județului
Infrastructură drumuri Județene	79.718.200	78.123.836	93,01%
Patrimoniu cultural	4.987.447	4.887.698	5,82%
Eficiență energetică	1.003.952	983.873	1,17%

Tabel 10 Situația bugetelor pe domenii de interes în cadrul Consiliului Județean Dolj

Consiliul Județean Dolj a contactat proiecte în 3 domenii de interes. Principalul domeniu de interes care a contractat cel mai ridicat buget este - Infrastructură drumuri Județene.

5. Consiliul Județean Mehedinți

Domeniu de interes	Buget total eligibil (Euro)	Buget total nerambursabil (Euro)	% din totalul contractat la nivelul județului
Infrastructură drumuri Județene	91.588.728	89.756.954	79,31%
Eficiență energetică	13.763.922	13.488.644	11,92%
Sănătate	7.069.425	6.927.895	6,12%
Patrimoniul cultural	1.951.567	1.912.536	1,69%
Învățământ, educație	1.112.301	1.090.055	0,96%
Infrastructură drumuri Județene	91.588.728	89.756.954	79,31%

Tabel 11 Situația bugetelor pe domenii de interes în cadrul Consiliului Județean Mehedinți

Consiliul Județean Mehedinți a contactat proiecte în 6 domenii de interes. Principalul domeniu de interes care a contractat cel mai ridicat buget este - Infrastructură drumuri Județene, urmat de domeniul Eficiență energetică. Cele 2 domenii au contractat un buget total eligibil în valoarea de 105,352 mil € din care buget total nerambursabil 103,245 mil € - 91,23% din totalul bugetului contractat de Consiliul Județean Mehedinți.



UNIUNEA EUROPEANĂ



Instrumente Structurale
2014-2020

2. Municipii

ROREG | Asociația Agențiilor
pentru Dezvoltare Regională
din România

2.1. Analiza proiectelor contractate la nivel regional – Municipii

În Regiunea de Dezvoltare **Sud-Vest Oltenia** sunt 11 municipii, ceea ce reprezintă 10,67% din totalul municipiilor din România. În cadrul POR 2014 – 2020 **un număr de 11 municipii** – 100% au **contractat proiecte**, regiunea fiind plasată **peste media națională** de 93,2%.

În cadrul POR 2014 – 2020 au fost contractate de către **municipiile** din cele **5 județe** un număr de **100 proiecte**, plasând Regiunea **Sud-Vest Oltenia** pe **locul VIII la nivel național**.

Situația proiectelor contractate pe județe în cadrul POR 2014 - 2020

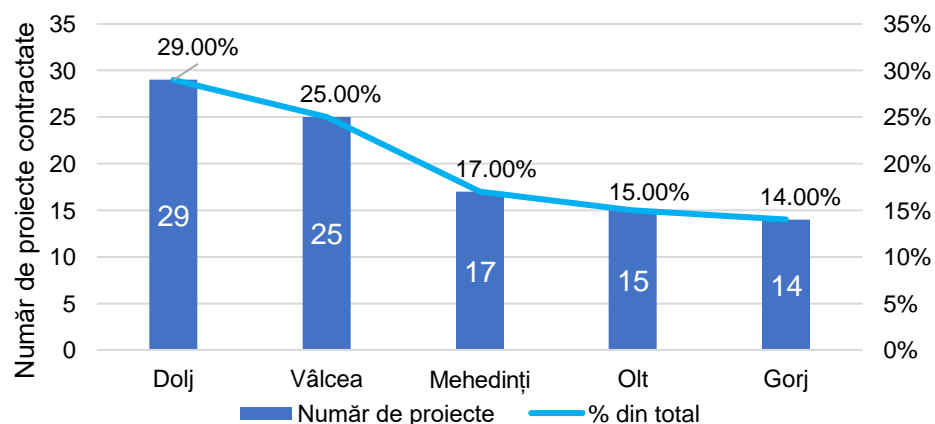


Figura 5 Situația proiecte contractate pe județe în cadrul POR 2014-2020

Media de proiecte **contractate/județ** este de **20**, situația pe județe este următoarea:

- **Județul Dolj:** 29% - 29 de proiecte;
- **Județul Vâlcea:** 25% - 25 de proiecte;
- **Județul Mehedinți:** 17% - 17 proiecte;
- **Județul Olt:** 15% - 15 proiecte;
- **Județul Gorj:** 14% - 14 proiecte;

2.2. Situația bugetului contractat

Distribuția pe județe a bugetului contractat de Municipii

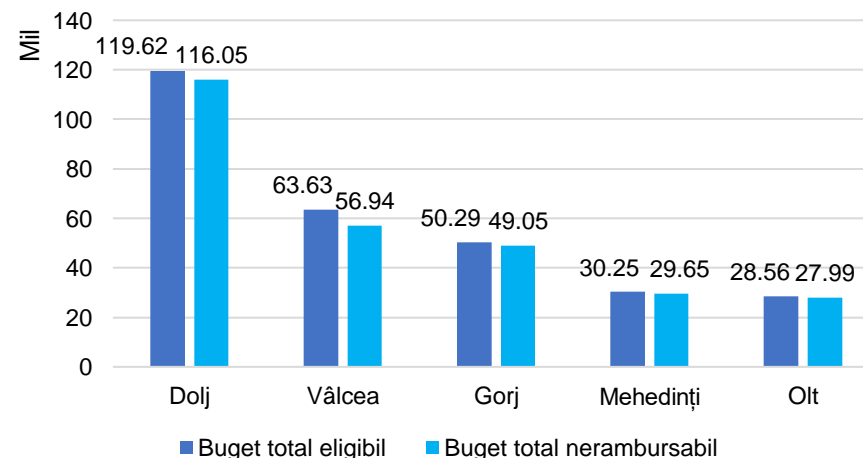


Figura 6 Distribuția pe județe a bugetului contractat de Municipii

Municipiile din cele 6 județe au contractat prin POR 2014-2020 un **buget total eligibil – 292,35 mil Euro** din care **279,67 mil Euro buget total nerambursabil**.

Media buget total nerambursabil contract la nivel regional de municipii – 401,57 mil Euro.

Situația bugetului total nerambursabil contractat la nivel județean poate fi observată în tabelul următor:

Județ	Buget total eligibil (Euro)	Buget total nerambursabil (Euro)	% din totalul contractat la nivelul Regiunii Vest	% din bugetul contractat la nivel național	% din bugetul POR 2014 - 2020
Dolj	119.619.880	116.048.369	41,49%	1,8%	1,38%
Vâlcea	63.629.566	56.939.383	20,36%	1,5%	0,68%
Gorj	50.294.761	49.050.988	17,54%	0,9%	0,59%
Mehedinți	30.251.552	29.646.361	10,60%	0,87%	0,35%
Olt	28.557.369	27.986.221	10,01%	1,8%	0,33%

Tabel 1 Situația bugetului în cadrul județelor din Regiunea Sud-Vest Oltenia

Județul **Dolj** este plasat **pe primul loc, 41,5%** din totalul bugetului nerambursabil contractat la nivelul **Regiunii Sud-Vest Oltenia** prin POR 2014-2020.

Bugetul total nerambursabil contractat de către municipiile din Regiunea Sud-Vest Oltenia reprezintă **8,71%** din bugetul total nerambursabil contractat la nivel național prin POR 2014-2020 și **3,34%** din bugetul POR 2014-2020.

Media bugetului nerambursabil/județ din cadrul regiunii – **55,93 mil Euro**, sub media bugetului:

1. Județul Mehedinți;
2. Județul Olt;
3. Județul Dolj



UNIUNEA EUROPEANĂ

2.3.Situația proiectelor contractate de municipii



Instrumente Structurale
2014-2020

Situația proiectelor contractate de municipii

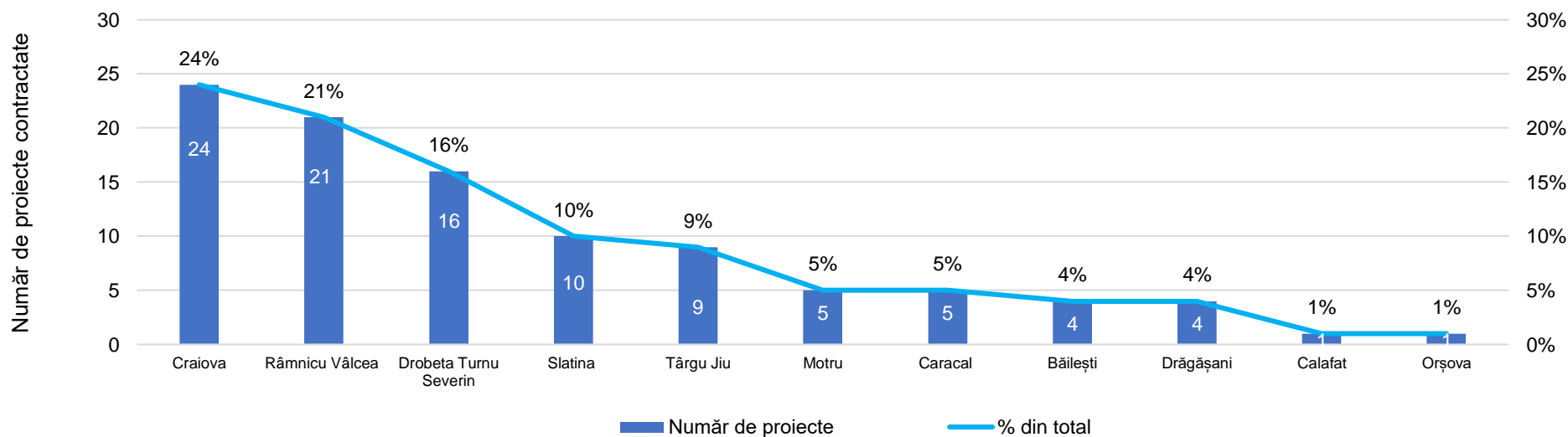


Figura 7 Situația proiectelor contractate de municipii

Municipiul Craiova a contractat un număr de 24 proiecte – 24% din totalul Regiunii Sud-Vest Oltenia. **Media proiectelor contractate/municipiu este de 9 proiecte**, situația celor 11 municipii raportată la această medie este:

- **Municipiul Craiova:** 24 de proiecte – 24%, **peste media**;
- **Municipiul Râmnicu Vâlcea:** 21 de proiecte – 21%, **peste media**;
- **Municipiul Drobeta Turnu Severin:** 16 proiecte – 16%, **peste media**;
- **Municipiul Slatina:** 10 proiecte 10% **peste media**;
- **Municipiul Târgu Jiu:** 9 proiecte – 9%, **sub media**;
- **Municipiul Motru:** 5 proiecte – 5%, **sub media**;
- **Municipiul Caracal:** 5proiecte – 5%, **sub medie**;
- **Municipiul Băilești:** 4 proiecte – 4%, **sub medie**;
- **Municipiul Drăgășani:** 4 proiecte – 4%, **sub medie**;
- **Municipiul Calafat:** un proiect – 1%, **sub medie**;
- **Municipiul Orșova:** un proiect – 1%, **sub medie**;

2.4.Situația bugetului contractat de către municipii

Situația bugetului nerambursabil contractat de către municipii

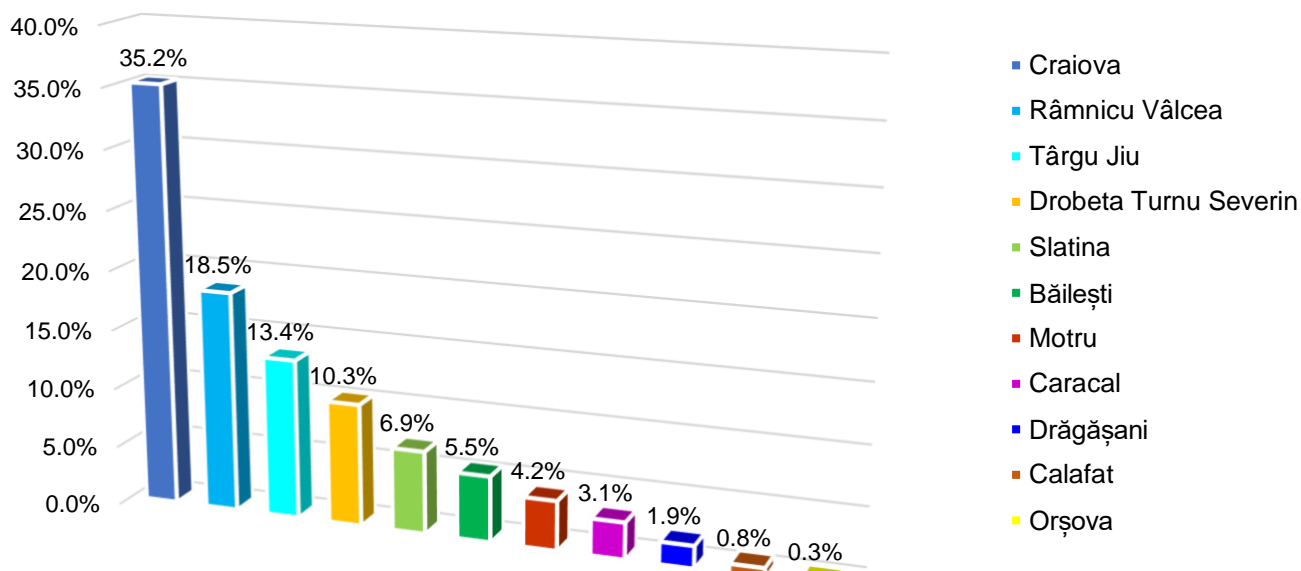


Figura 8 Situația bugetului nerambursabil contractat de către municipii

Municipiul Ploiești are cel mai mare buget nerambursabil contractat (Fig. 5), situația bugetului celor 11 municipii se regăsește în Tabelul 2:

Municipiu	Buget total eligibil (Euro)	Buget total nerambursabil (Euro)	% din totalul contractat la nivelul regiunii Sud-Vest Oltenia	% din totalul contractat la nivel național prin POR 2014 - 2020	% din totalul bugetului POR 2014 - 2020
Craiova	101.645.327	98.433.307	35,2%	3,1%	1,17%
Râmni cu Vâlcea	58.335.952	51.751.641	18,5%	1,6%	0,62%
Târgu Jiu	38.447.841	37.441.006	13,4%	1,2%	0,45%
Drobeta Turnu Severin	29.258.554	28.673.223	10,3%	0,9%	0,34%
Slatina	19.813.672	19.417.398	6,9%	0,6%	0,23%
Băilești	15.769.878	15.454.480	5,5%	0,5%	0,18%
Motru	11.846.920	11.609.981	4,2%	0,4%	0,14%
Caracal	8.743.697	8.568.823	3,1%	0,3%	0,10%
Drăgășani	5.293.614	5.187.742	1,9%	0,2%	0,06%
Calafat	2.204.675	2.160.582	0,8%	0,1%	0,03%
Orșova	992.998	973.138	0,3%	0,03%	0,01%

Tabel 12 Situația bugetului în cadrul celor 11 municipii

Media bugetului total nerambursabil/municipiu este de 25,42 mil Euro. Peste această medie sunt 4 Municipii - Craiova, Râmni cu Vâlcea, Târgu Jiu, Drobeta Turnu Severin.

2.5. Domenii de interes la nivel județean

Domenii de interes la nivel județean

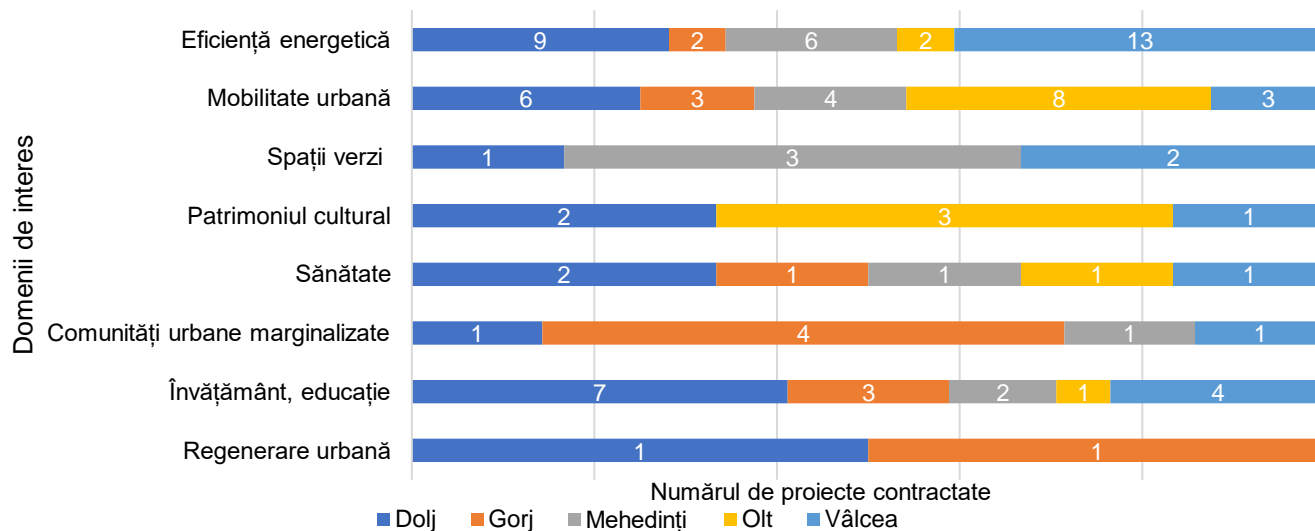


Figura 9 Domenii de interes la nivel județean

Tabel 14 Situația proiectelor contractate - Mobilitate urbană

2.Eficiență Energetică: Toate județele au contractat proiecte în cadrul acestui domeniu, 42 de proiecte în total

Județe	Număr de proiecte	% din totalul proiectelor/ domeniu
Vâlcea	13	40,6%
Dolj	9	28,3%
Mehedinți	6	15,2%
Gorj	2	6,2%
Olt	2	6,2%

Tabel 13 Situația proiectelor contractate - Eficiență Energetică

3.Spații verzi: 3 județe au contractat proiecte în cadrul acestui domeniu, 6 proiecte în total.

Județe	Număr de proiecte	% din totalul proiectelor/ domeniu
Mehedinți	3	50%
Vâlcea	2	33,3%
Dolj	1	16,7%

Tabel 15 Situația proiectelor contractate - Spații verzi

2.Mobilitate urbană: Toate județele au contractat proiecte în cadrul acestui domeniu de interes, 24 de proiecte în total.

Județe	Număr de proiecte	% din totalul proiectelor/ domeniu
Olt	8	33,3%
Dolj	6	25,0%
Mehedinți	4	16,7%
Gorj	3	12,5%
Vâlcea	3	12,5%

4.Patrimoniul cultural: 3 din cele 5 județe au contractat proiecte în cadrul acestui domeniu de interes, 3 proiecte în total.

Județe	Număr de proiecte	% din totalul proiectelor/ domeniu
Mehedinți	3	50%
Vâlcea	2	33,3%
Dolj	1	16,7%

Tabel 16 Situația proiectelor contractate - Patrimoniul cultural

5.Sănătate Toate județele au contractat proiecte în cadrul acestui domeniu de interes, 6 de proiecte în total.

Județe	Număr de proiecte	% din totalul proiectelor/ domeniu
Dolj	2	33,2%
Gorj	1	16,7%
Mehedinți	1	16,7%
Olt	1	16,7%
Vâlcea	1	16,7%

Tabel 17 Situația proiectelor contractate - Sănătate

6.Comunități urbane marginalizate: 4 din cele 5 județe au contractat proiecte în cadrul acestui domeniu, 7 proiecte în total.

Județe	Număr de proiecte	% din totalul proiectelor/ domeniu
Gorj	4	57,1%
Mehedinți	1	14,3%
Vâlcea	1	14,3%
Dolj	1	14,3%

Tabel 18 Situația proiectelor contractate - Comunități urbane marginalizate

7.Învățământ, educație: Toate județele au contractat proiecte în cadrul acestui domeniu de interes, 17 de proiecte în total.

Județe	Număr de proiecte	% din totalul proiectelor/ domeniu
Dolj	7	41,2%
Vâlcea	4	23,5%
Gorj	3	17,6%
Mehedinți	2	11,8%
Olt	1	5,9%

Tabel 19 Situația proiectelor contractate - Învățământ, educație

8.Regenerare urbană: 2 județe au contractat proiecte în cadrul acestui domeniu de interes, 2 de proiecte în total.

Județe	Număr de proiecte	% din totalul proiectelor/ domeniu
Dolj	1	50%
Gorj	1	50%

Tabel 20 Situația proiectelor contractate - Regenerare urbană

În cadrul celor 7 județe ale Regiunii Sud-Vest Oltenia se poate observa că un **procent majoritar** dintre municipii au contract proiecte pentru **2 domenii principale**:

- **Eficiență energetică – 32** de proiecte;
- **Mobilitate urbană – 24** de proiecte.

Cele 2 domenii de interes principale reprezintă **56% din totalul proiectelor** contractate.

2.6. Situația bugetului pe domenii la nivel județean

Situația bugetului pe domenii la nivel județean

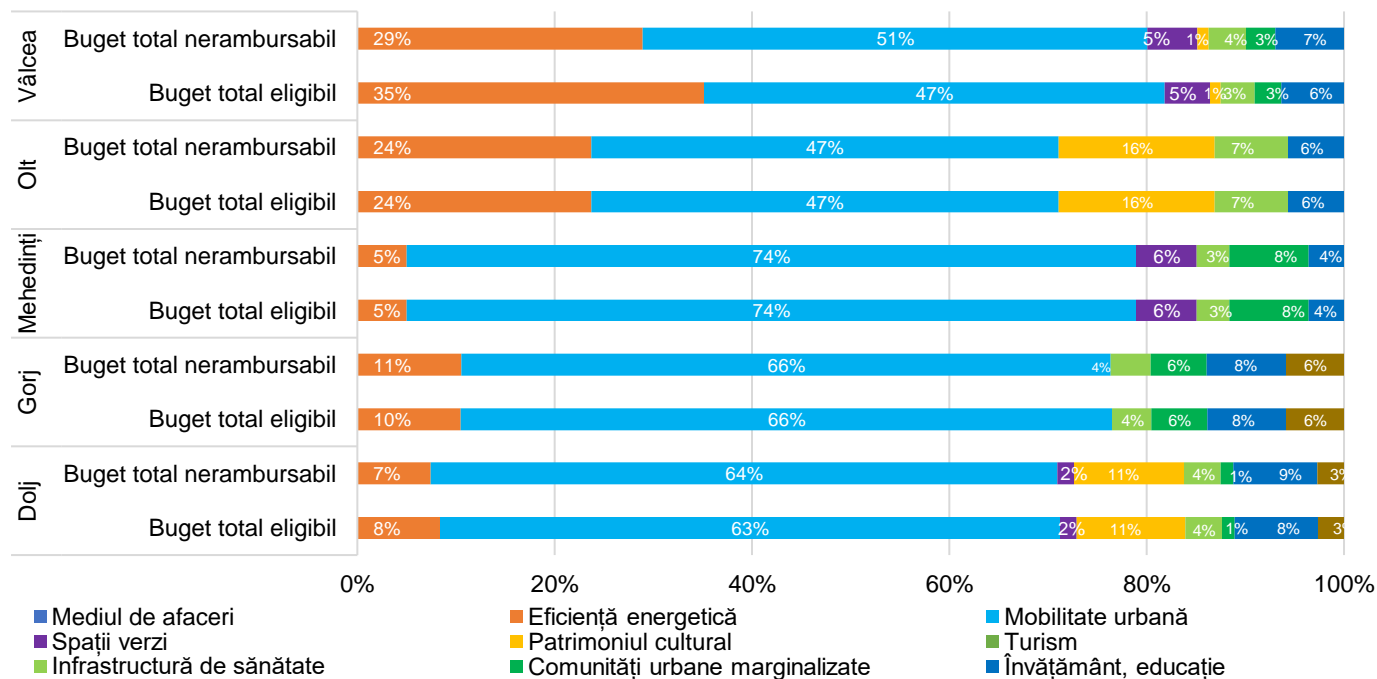


Figura 10 Situația bugetului pe domenii la nivel județean

Din grafic se poate observa că **Județul Dolj** a **contractat** proiecte în cele mai multe domenii de interes, situația bugetului în cadrul celor 6 județe este:

1. Vâlcea

Domeniu de interes	Buget total eligibil (Euro)	Buget total nerambursabil (Euro)	% din totalul contractat la nivelul județului
Mobilitate urbană	29.719.379	29.124.992	51,15%
Eficiență energetică	22.333.243	16.468.986	28,92%
Învățământ, educație	4.053.562	3.972.491	6,98%
Spații verzi	2.950.205	2.891.201	5,08%
Sănătate	2.207.056	2.162.915	3,80%
Comunități urbane marginalizate	1.704.782	1.670.686	2,93%
Patrimoniul cultural	661.339	648.112	1,14%

Tabel 21 Situația bugetelor pe domenii de interes în cadrul Județului Vâlcea

Județul Vâlcea este județul care a **contactat** proiecte în **7 domenii de interes**. **Principalul domeniu de interes** care a **contractat cel mai ridicat buget** este - **Mobilitate urbană**, urmat de domeniul **Eficienței Energetice**. **Cele 2 domenii** au **contractat** un buget total eligibil în valoarea de 20,289 mil Euro din care **buget total nerambursabil – 19,883 mil Euro - 80,1%** din totalul bugetului contractat la nivelul **Județului Vâlcea**.

2. Olt

Domeniu de interes	Buget total eligibil (Euro)	Buget total nerambursabil (Euro)	% din totalul contractat la nivelul județului
Mobilitate urbană	13.522.130	13.251.687	47,35%
Eficiență energetică	6.767.134	6.631.791	23,70%
Patrimoniul cultural	4.532.593	4.441.941	15,87%
Sănătate	2.117.842	2.075.486	7,42%
Învățământ, educație	1.617.670	1.585.317	5,66%

Tabel 22 Situația bugetelor pe domenii de interes în cadrul Județului Olt

Județul Olt a contactat proiecte în 5 domenii de interes. Principalul domeniu de interes care a contractat cel mai ridicat buget este - **Mobilitate urbană**, urmat de domeniul **Eficienței Energetice**. Cele 2 domenii cu un buget total eligibil în valoarea de 20.289 mil Euro din care un **buget total nerambursabil 19.883 mil Euro - 71%** din totalul bugetului contractat la nivelul Județului Olt.

3. Mehedinți

Domeniu de interes	Buget total eligibil (Euro)	Buget total nerambursabil (Euro)	% din totalul contractat la nivelul județului
Mobilitate urbană	22.375.491	21.927.981	73,97%
Comunități urbane marginalizate	2.427.618	2.379.066	8,02%
Spații verzi	1.857.074	1.819.932	6,14%
Eficiență energetică	1.506.973	1.476.674	4,98%
Învățământ, educație	1.091.398	1.069.570	3,61%
Sănătate	992.998	973.138	3,28%

Tabel 23 Situația bugetelor pe domenii de interes în cadrul Județului Mehedinți

Județul Mehedinți a contactat proiecte în 6 domenii de interes. Principalul domeniu de interes care a contractat cel mai ridicat buget este - **Mobilitate urbană**, urmat de domeniul **Comunități urbane marginalizate**. Cele 2 domenii cu un buget total eligibil în valoarea de 24,803 mil Euro din care un **buget total nerambursabil 24,307 mil Euro - 82%** din totalul bugetului contractat la nivelul Județului Mehedinți.

4. Gorj

Domeniu de interes	Buget total eligibil (Euro)	Buget total nerambursabil (Euro)	% din totalul contractat la nivelul județului
Mobilitate urbană	33.187.161	32.285.540	65,82%
Eficiență energetică	5.280.267	5.174.661	10,55%
Învățământ, educație	4.026.940	3.946.401	8,05%
Regenerare urbană	2.943.471	2.884.602	5,88%
Comunități urbane marginalizate	2.839.340	2.782.554	5,67%
Sănătate	2.017.581	1.977.230	4,03%

Tabel 24 Situația bugetelor pe domenii de interes în cadrul Județului Gorj

Județul Gorj a contactat proiecte în **4 domenii de interes**. **Principalul domeniu de interes** care a contractat cel mai ridicat buget este - **Mobilitate urbană**, urmat de domeniul **Eficiență Energetică**. **Cele 2 domenii** au contractat un buget total eligibil – 38,467 mil Euro din care un **buget total nerambursabil – 38,460 mil Euro - 76,4%** din total bugetului nerambursabil contractat în **Județ Gorj**.

5. Dolj

Domeniu de interes	Buget total eligibil (Euro)	Buget total nerambursabil (Euro)	% din totalul contractat la nivelul județului
Mobilitate urbană	75.242.185	73.737.341	63,5%
Patrimoniul cultural	13.192.870	12.929.012	11,1%
Învățământ, educație	10.131.443	9.928.814	8,6%
Eficiență energetică	9.980.122	8.601.406	7,4%
Sănătate	4.415.574	4.327.262	3,7%
Regenerare urbană	3.163.197	3.099.933	2,7%
Spații verzi	1.978.607	1.939.035	1,7%
Comunități urbane marginalizate	1.515.883	1.485.565	1,3%

Tabel 25 Situația bugetelor pe domenii de interes în cadrul Județului Dolj

Județul Dolj a contactat proiecte în **8 domenii de interes**. **Principalul domeniu de interes** care a contractat cel mai ridicat buget este - **Mobilitate urbană**, urmat de domeniul **Patrimoniul cultural**. **Cele 2 domenii** au contractat un buget total eligibil în valoarea de 88,435 mil Euro din care **buget total nerambursabil 86,666 mil Euro - 74,68%** din totalul bugetului contractat la nivelul Județului **Dolj**.

2.7. Județul Dolj

Municipiile din județul Dolj au contractat 29 de proiecte în POR 2014 - 2020.

Județul Dolj este pe primul loc la numărul de proiecte contractate din cadrul Regiunii Sud-Vest Oltenia, fiind peste media de 20 de proiecte contractate/județ din cadrul Regiunii și peste media de la nivel național de 26 de proiecte contractate la nivelul celor 41 de județe ale României.

Numărul de proiecte contractate de către municipiile prezente în județul Dolj

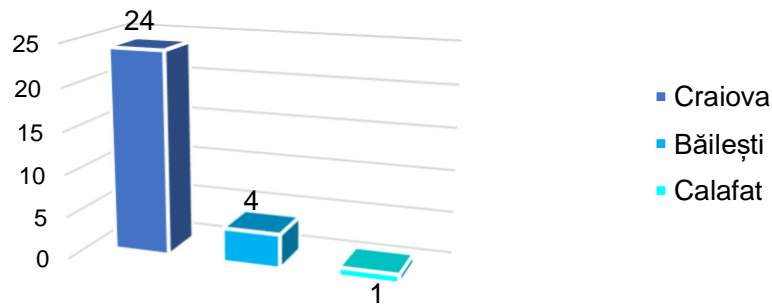


Figura 11 Numărul de proiecte contractate de către municipiile din Județul Dolj

Municipiul Craiova a contractat cele mai multe proiecte – 24, ceea ce reprezintă 83% din totalul proiectelor contractate în cadrul județului Dolj, municipiul fiind peste media de 9 proiecte contractate/municipiu în cadrul Regiunii Sud-Vest Oltenia, urmat de:

- Municipiul Băilești: 20% - 4 proiecte contractate, sub media;

- Municipiul Calafat: 3% - un proiecte contractat, sub medie.

Situația bugetului în cadrul Municipiilor din Județul Dolj

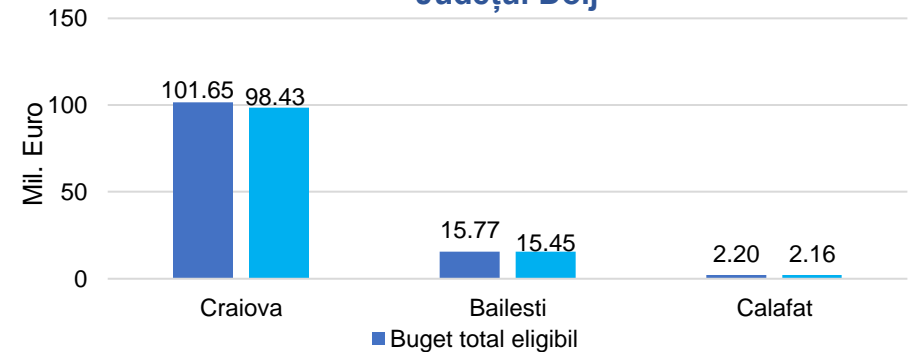


Figura 12 Situația bugetului în cadrul municipiilor din Județul Dolj

Municipiul Craiova a contractat cel mai mare buget prin cadrul POR 2014 – 2020: buget total eligibil - 101.645.327 € din care un buget total nerambursabil - 98.433.307 € - 85% din bugetul total nerambursabil contractat în cadrul Județul Dolj, situația celorlalte 2 municipii este:

- Municipiul Băilești fiind plasat pe locul 2 cu un buget total eligibil de 15.769.878 € din care un buget total nerambursabil - 15.454.480 €.
- Municipiul Calafat fiind plasat pe locul 3 cu un buget total eligibil de 2.204.675 € din care un buget total nerambursabil - 2.160.581 €.

Numărul de proiecte pe categorii de domenii în cadrul Județului Dolj

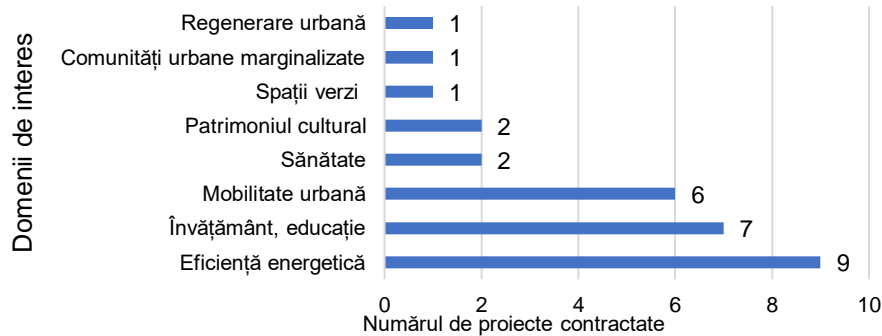


Figura 13 Numărul de proiecte contractate pe domenii în Județul Dolj

Cele mai multe proiecte au fost contractate pe un domeniu de interes principal – **Eficiență Energetică** – 31%, **peste media** de 6 proiecte contractate/domeniu specific din cadrul Regiunii.

Situația celorlalte domenii raportată la media/domeniu specific din Regiunea Sud-Vest Oltenia este:

- Învățământ, educație** – 24,1%, **peste media** de 3 proiecte;
- Mobilitate urbană** – 20,7%, **peste media** de 5 proiecte;
- Sănătate** – 7%, **peste media** de un proiect
- Patrimoniul cultural** – 7%, **egală cu media** de 2 proiect;
- Spații verzi**– 3,4%, **sub media** de 2 proiecte.
- Comunități urbane marginalizate** – 3,4%, **sub media** de 2 proiecte;
- Regenerare urbană** - 3,4%, egal cu media de un proiect;

Situația bugetului pe domeniilor de interes în cadrul Județului Dolj

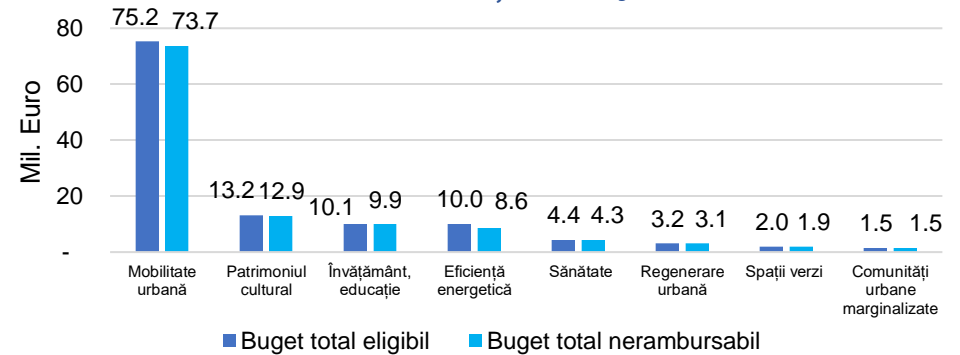


Figura 14 Situația bugetului pe domenii de interes în cadrul Județului Prahova

Pe domeniul - **Mobilitate urbană** în cadrul **Județului Dolj** s-a contractat **cel mai mare buget** în cadrul POR 2014 - 2020 – **63,5 %** din totalul județului, **peste media regională** de 34,06 mil Euro/domeniu de interes, restul celor 7 domenii au următoarele ponderi:

- Patrimoniul cultural** – 11,1%, **peste media** de 6 mil Euro;
- Învățământ, educație** – 8,6%, **peste media** de 4,1 mil Euro;
- Eficiență energetică** – 7,4%, **peste media** de 7,67 mil Euro;
- Sănătate** – 3,7% **peste media** de 2,3 mil Euro;
- Regenerare urbană** – 2,7%, **peste media** de 2,92 mil Euro.
- Spații verzi** – 1,7%, **sub media** de 2,21 mil Euro;
- Comunități urbane marginalizate** - 1,3%, **sub media** de 2,07 mil Euro.



UNIUNEA EUROPEANĂ



Instrumente Structurale
2014-2020

2.8. Județul Vâlcea

Municipiile din județul **Vâlcea** au **contractat 25 proiecte** în POR 2014 - 2020.

Județul Vâlcea este pe **locul II** la numărul de proiecte contractate din cadrul Regiunii Sud-Vest Oltenia, fiind **peste media** de 20 de proiecte contractate/județ din cadrul Regiunii și **sub media** de la nivel național de 26 de proiecte contractate la nivelul celor 41 de județe ale României.

Numărul de proiecte contractate de către municipiile prezente în județul Vâlcea

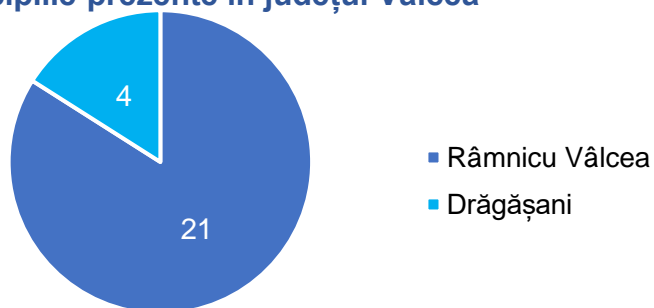


Figura 15 Numărul de proiecte contractate de către municipiile din Județul Vâlcea

Municipiul Râmnicu Vâlcea a contractat cele mai multe proiecte – **21**, ceea ce reprezintă **84%** din **totalul** proiectelor **contractate** în cadrul județului **Vâlcea**, municipiul fiind **peste media** de **9 proiecte contractate/municipiu** în cadrul Regiunii Sud-Vest Oltenia, urmat de:

- **Municipiul Drăgășani**: 20% - 4 proiecte contractate, **sub media**;

Situația bugetului în cadrul Municipiilor din Județul Vâlcea

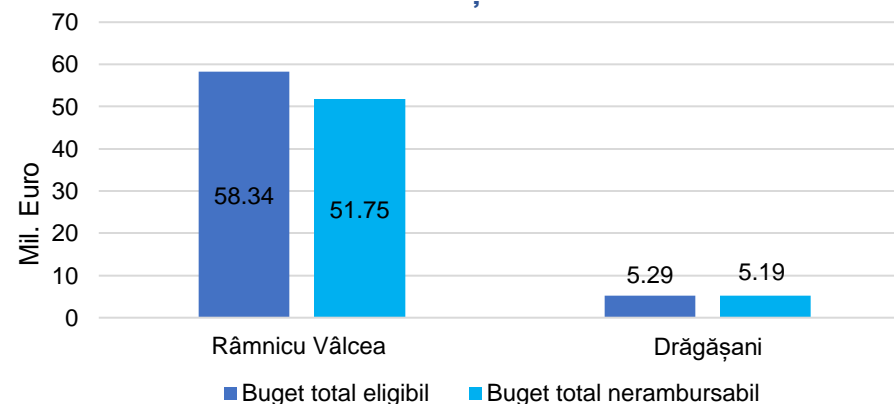


Figura 16 Situația bugetului în cadrul municipiilor din Județul Vâlcea

Municipiul Râmnicu Vâlcea a contractat cel mai mare buget prin cadrul POR 2014 – 2020: buget total eligibil - 58.335.951€ din care un buget total nerambursabil - 51.751.640 € ceea ce reprezintă **91%** din bugetul total nerambursabil contractat în cadrul Județul **Vâlcea**,

Municipiul Drăgășani fiind plasat pe **locul 2** cu un buget total eligibil de 5.293.614 € din care un buget total nerambursabil - 5.187.741 €.

Numărul de proiecte pe categorii de domenii în cadrul Județului Vâlcea

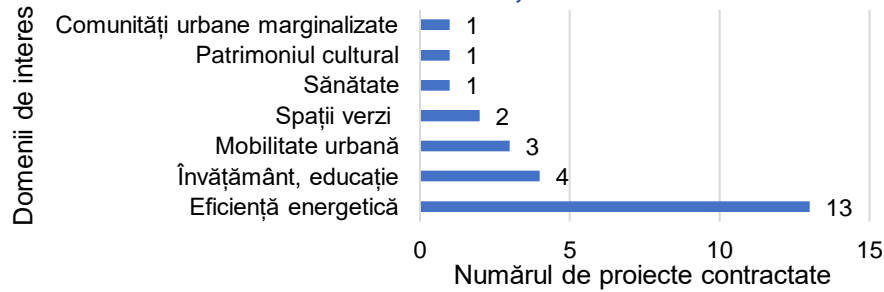


Figura 17 Numărul de proiecte contractate pe domenii în Județul Vâlcea

Cele mai multe proiecte au fost contractate pe un domeniu de interes principal – **Eficiență Energetică** – 52%, **peste media** de 6 proiecte contractate/domeniu specific din cadrul Regiunii.

Situația celorlalte domenii raportată la media/domeniu specific din Regiunea Sud-Vest Oltenia este:

1. **Învățământ, educație** – 16%, **peste media** de 3 proiecte;
2. **Mobilitate urbană** – 12%, **sub media** de 5 proiecte;
3. **Spații verzi** – 8%, **egal cu media** de 2 proiecte.
4. **Sănătate** – 4%, **egal cu media** de un proiect
5. **Patrimoniu cultural** – 4%, **sub cu media** de 2 proiect;
6. **Comunități urbane marginalizate** – 4%, **sub media** de 2 proiecte;

Situația bugetului pe domeniilor de interes în cadrul Județului Vâlcea

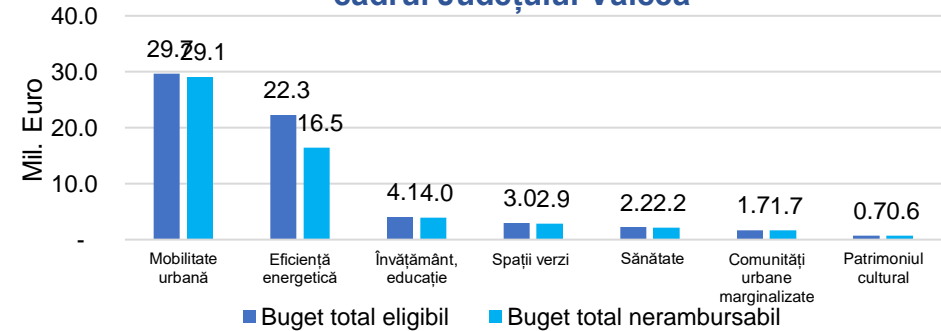


Figura 18 Situația bugetului pe domeniilor de interes în cadrul Județului Vâlcea

Pe domeniul - **Mobilitate urbană** în cadrul **Județului Vâlcea** s-a contractat **cel mai mare buget** în cadrul POR 2014 – 2020 - **44,04%** din totalul județului, **sub media regională** de 34,82 mil Euro/domeniu de interes.

Pe domeniul - **Mobilitate urbană** în cadrul **Județului Vâlcea** s-a contractat **cel mai mare buget** în cadrul POR 2014 - 2020 – 51,15% din totalul județului, **sub media regională** de 34,06 mil Euro/domeniu de interes, restul celor 6 domenii au următoarele ponderi:

1. **Eficiență energetică** – 28,9%, **peste media** de 7,67 mil Euro;
2. **Învățământ, educație** – 6,9%, **sub media** de 4,1 mil Euro;
3. **Spații verzi** – 5%, **peste media** de 2,21 mil Euro;
4. **Sănătate** – 3,8% **sub media** de 2,3 mil Euro;
5. **Comunități urbane marginalizate** - 2,9%, **sub media** de 2,07 mil Euro
6. **Patrimoniu cultural** – 1,1%, **sub media** de 6 mil Euro;



UNIUNEA EUROPEANĂ



Instrumente Structurale
2014-2020

2.9. Județul Mehedinți

Municipiile din județul **Mehedinți** au **contractat 17 proiecte** în POR 2014 - 2020.

Județul Mehedinți este pe **locul III** la numărul de proiecte contractate din cadrul Regiunii Sud-Vest Oltenia, fiind **sub media** de 20 de proiecte contractate/județ din cadrul Regiunii și **sub media** de la nivel național de 26 de proiecte contractate la nivelul celor 41 de județe ale României.

Numărul de proiecte contractate de către municipiile prezente în județul Mehedinți

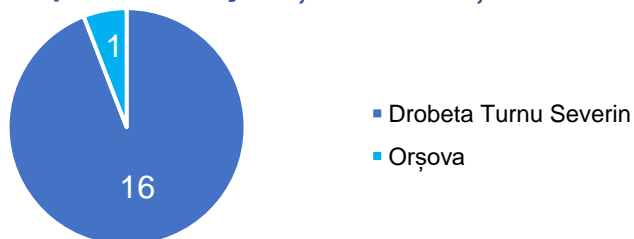


Figura 19 Numărul de proiecte contractate de către municipiile prezente în județul Mehedinți

Municipiul Drobeta Turnu Severin a contractat cele mai multe proiecte – **16**, ceea ce reprezintă **97%** din **totalul** proiectelor **contractate** în cadrul județului **Mehedinți**, municipiul fiind **peste media** de 9 proiecte contractate/municipiu în cadrul Regiunii Sud-Vest Oltenia, urmat de:

- **Municipiul Orșova**: 3% - un singur proiect contractate, **sub media**;

Situația bugetului în cadrul Municipiilor din Județul Mehedinți

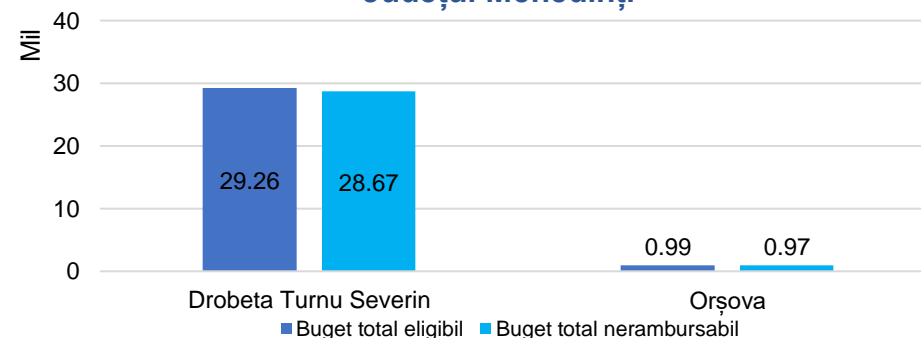


Figura 20 Situația bugetului în cadrul Municipiilor din Județul Mehedinți

Municipiul Drobeta Turnu Severin a contractat cel mai mare buget prin cadrul POR 2014 – 2020: buget total eligibil - 29.258.553€ din care un buget total nerambursabil - 28.673.223€ ceea ce reprezintă **97%** din bugetul total nerambursabil contractat în cadrul **Județul Mehedinți**.

Municipiul Orșova fiind plasat pe **locul 2** cu un buget total eligibil de 992.998 € din care un buget total nerambursabil - 973.138 €.



UNIUNEA EUROPEANĂ

Numărul de proiecte pe categorii de domenii în cadrul Județului Mehedinți

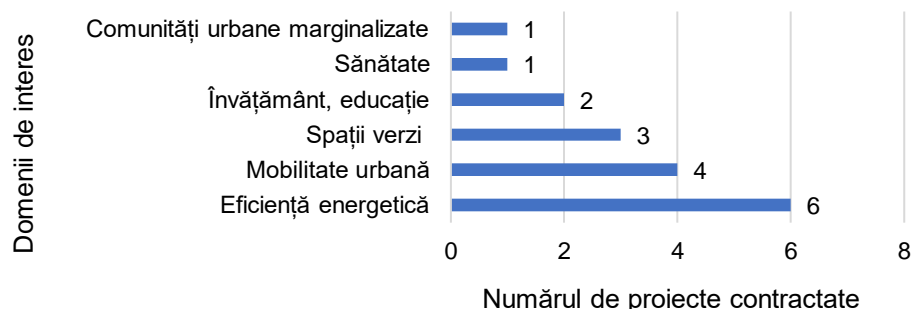


Figura 21 Numărul de proiecte pe categorii de domenii în cadrul Județului Mehedinți

Cele mai multe proiecte au fost contractate pe un domeniu de interes principal – **Eficiență Energetică** – 35.3%, **egal cu media** de 6 proiecte contractate/domeniu specific din cadrul Regiunii.

Situația celorlalte domenii raportată la media/domeniu specific din Regiunea Sud-Vest Oltenia este:

1. **Mobilitate urbană** – 23,5%, **sub media** de 5 proiecte;
2. **Spații verzi**– 17,6%, **peste media** de 2 proiecte.
3. **Învățământ, educație** – 11,8%, **sub media** de 3 proiecte;
4. **Sănătate** – 5,9%, **egal cu media** de un proiect
5. **Comunități urbane marginalizate** – 5,9%, **sub media** de 2 proiecte;



Instrumente Structurale
2014-2020

Situația bugetului pe domeniilor de interes în cadrul Județului Mehedinți




Figura 22 Situația bugetului pe domeniilor de interes în cadrul Județului Mehedinți

Pe domeniul - **Mobilitate urbană** în cadrul **Județului Mehedinți** s-a contractat **cel mai mare buget** în cadrul POR 2014 - 2020 - 74% din totalul județului, **sub media regională** de 34,06 mil Euro/domeniu de interes, restul celor 5 domenii au următoarele ponderi:

1. **Comunități urbane marginalizate** - 8%, **peste media** de 2,07 mil Euro;
2. **Spații verzi** – 6,1%, **sub media** de 2,21 mil Euro;
3. **Eficiență energetică** – 5%, **sub media** de 7,67 mil Euro;
4. **Învățământ, educație** – 3,6%, **sub media** de 4,1 mil Euro;
5. **Sănătate** – 3,8% **sub media** de 2,3 mil Euro.



UNIUNEA EUROPEANĂ



Instrumente Structurale
2014-2020

2.10. Județul Olt

Municipiile din județul **Olt** au **contractat 15 proiecte** în POR 2014 - 2020.

Județul Olt este pe **locul IV** la numărul de proiecte contractate din cadrul Regiunii Sud-Vest Oltenia, fiind **sub media** de 20 de proiecte contractate/județ din cadrul Regiunii și **sub media** de la nivel național de 26 de proiecte contractate la nivelul celor 41 de județe ale României.

Numărul de proiecte contractate de către municipiile prezente în județul Olt

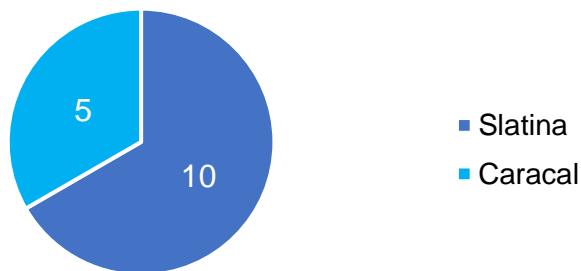


Figura 23 Numărul de proiecte contractate de către municipiile din Județul Olt

Municipiul Slatina a contractat cele mai multe proiecte – **10**, ceea ce reprezintă **66,66%** din **totalul** proiectelor **contractate** în cadrul județului **Olt**, municipiul fiind **peste media** de 9 proiecte contractate/municipiu în cadrul Regiunii Sud-Vest Oltenia, urmat de:

- **Municipiul Caracal**: 3% - 5 proiect contractate, **sub media**;

Situația bugetului în cadrul Municipiilor din Județul Olt

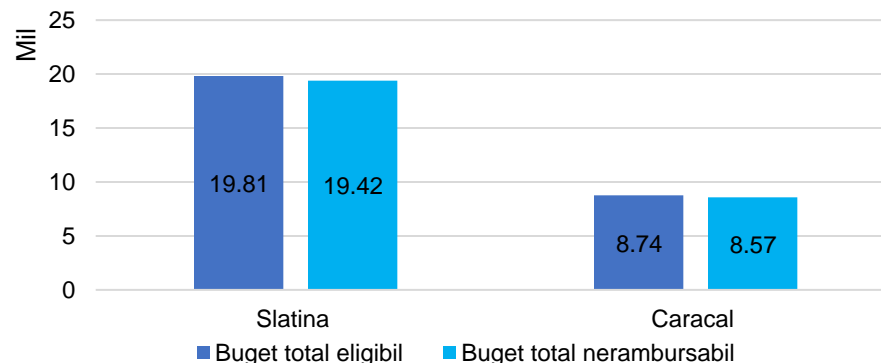


Figura 24 Situația bugetului în cadrul Municipiilor din Județul Olt

Municipiul Slatina a contractat cel mai mare buget prin cadrul POR 2014 – 2020: buget total eligibil - 19.813.671 € din care un buget total nerambursabil - 19.417.398 € ceea ce reprezintă **69,38%** din bugetul total nerambursabil contractat în cadrul **Județului Olt**.

Municipiul Caracal fiind **plasat** pe **locul 2** cu un buget total eligibil de 8.743.696 € din care un buget total nerambursabil - 8.568.823 €.

Numărul de proiecte pe categorii de domenii în cadrul Județului Olt

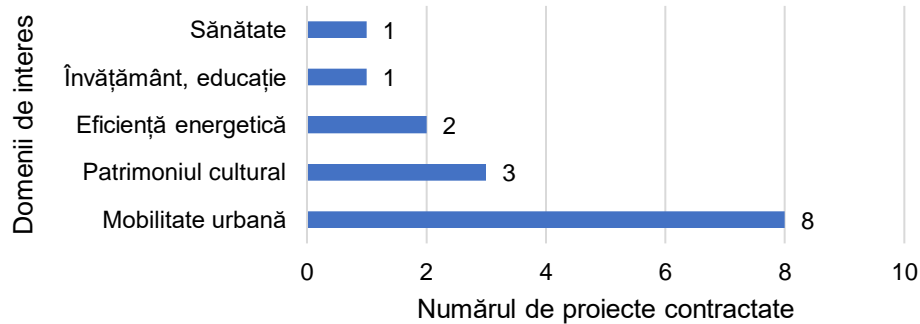


Figura 25 Numărul de proiecte pe categorii de domenii în cadrul Județului Olt

Cele mai multe proiecte au fost contractate pe un domeniu de interes principal – **Mobilitate urbană** – 53,3%, **peste media** de 5 proiecte contractate/domeniu specific din cadrul Regiunii.

Situația celorlalte domenii raportată la media/domeniu specific din Regiunea Sud-Vest Oltenia este:

1. **Patrimoniul cultural** – 20%, **peste media** de 2 proiect;
2. **Eficiență Energetică** – 13,3%, **sub media** de 6 proiecte;
3. **Învățământ, educație** – 6,7%, **sub media** de 3 proiecte;
4. **Sănătate** – 6,7%, **egal cu media** de un proiect

Situația bugetului pe domeniilor de interes în cadrul județului Olt

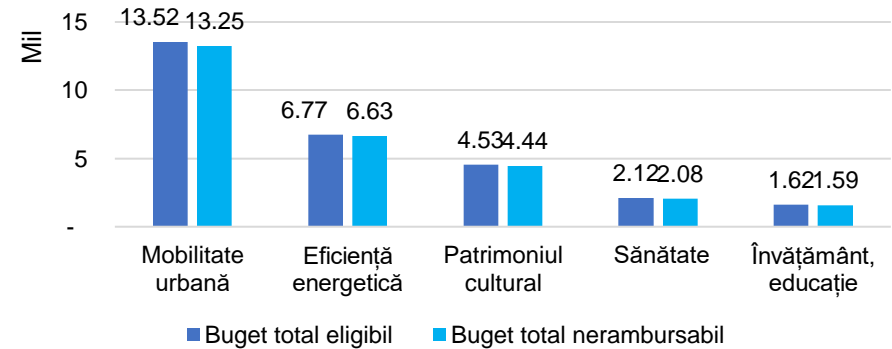


Figura 26 Situația bugetului pe domenii de interes în cadrul Județului Olt

Pe domeniul - **Mobilitate urbană** în cadrul **Județului Olt** s-a contractat **cel mai mare buget** în cadrul POR 2014 - 2020 – 47,7% din totalul județului, **sub media regională** de 34,06 mil Euro/domeniu de interes, restul celor 4 domenii au următoarele ponderi:

1. **Eficiență energetică** – 23,7%, **sub media** de 7,67 mil Euro;
2. **Patrimoniul cultural** – 15,9%, **sub media** de 6 mil Euro;
3. **Sănătate** – 7,4% **sub media** de 2,3 mil Euro;
4. **Învățământ, educație** – 5,7%, **sub media** de 4,1 mil Euro;

2.11. Județul Gorj

Municipiile din județul **Gorj** au **contractat 14 proiecte** în POR 2014 - 2020.

Județul Gorj este pe **locul V** la numărul de proiecte contractate din cadrul Regiunii Sud-Vest Oltenia, fiind **sub** media de 20 de proiecte contractate/județ din cadrul Regiunii și **sub media** de la nivel național de 26 de proiecte contractate la nivelul celor 41 de județe ale României.

Numărul de proiecte contractate de către municipiile prezente în județul Gorj

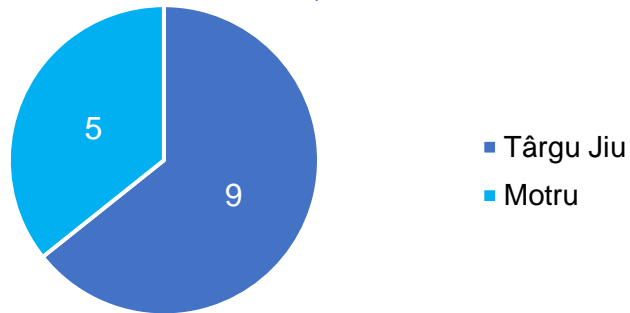


Figura 27 Numărul de proiecte contractate de către municipiile din Județul Gorj

Municipiul Târgu Jiu a contractat cele mai multe proiecte – **9**, ceea ce reprezintă **64,28%** din **totalul** proiectelor **contractate** în cadrul județului **Gorj**, numărul de proiecte contractate de către municipiu este **egal media** de 9 proiecte contractate/municipiu în cadrul Regiunii Sud-Vest Oltenia, urmat de:

1. **Municipiul Motru**: 3% - 5 proiect contractate, **sub media**;

Situația bugetului în cadrul Municipiilor din Județul Gorj

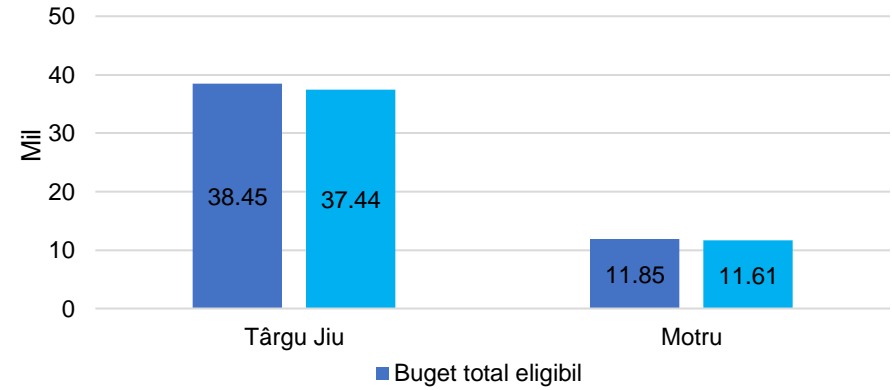


Figura 28 Situația bugetului în cadrul municipiilor din Județul Gorj

Municipiul Târgu Jiu a contractat cel mai mare buget prin cadrul POR 2014 – 2020: buget total eligibil - 38.447.841 € din care un buget total nerambursabil - 37.441.006 € ceea ce reprezintă **76,3%** din bugetul total nerambursabil **contractat** în cadrul **Județul Gorj**.

Municipiul Motru fiind plasat pe locul **2** cu un buget total eligibil 11.846.920 € din care un buget total nerambursabil - 11.609.981€.

Numărul de proiecte pe categorii de domenii în cadrul Județului Gorj

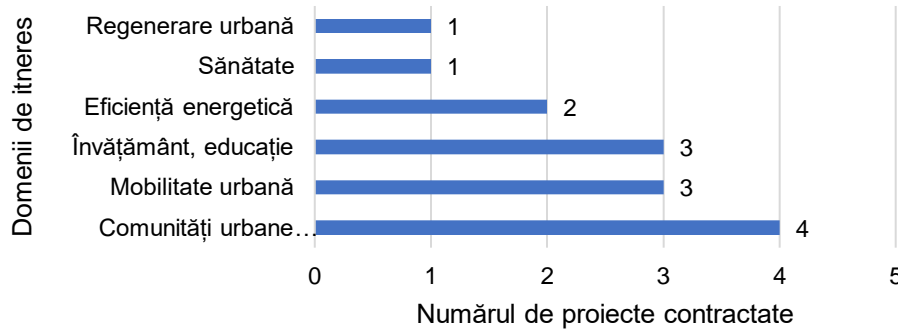


Figura 29 Numărul de proiecte pe categorii de domenii în cadrul Județului Gorj

Cele mai multe proiecte au fost contractate pe un domeniu de interes principal – **Comunități urbane marginalizate** – 28,6%, **peste media** de 2 proiecte contractate/domeniu specific din cadrul Regiunii.

Situația celorlalte domenii raportată la media/domeniu specific din Regiunea Sud-Vest Oltenia este:

- Mobilitate urbană** – 21,4%, **sub media** de 5 proiecte;
- Învățământ, educație** – 21,4%, **egal cu media** de 3 proiecte;
- Eficiență energetică** - 14,3%, **sub media** de 6 proiecte;
- Sănătate** – 7,1%, **egal cu media** de un proiect
- Regenerare urbană** – 7,1%, **egal cu media** de un proiect.

Situația bugetului în cadrul municipiilor din Județul Gorj

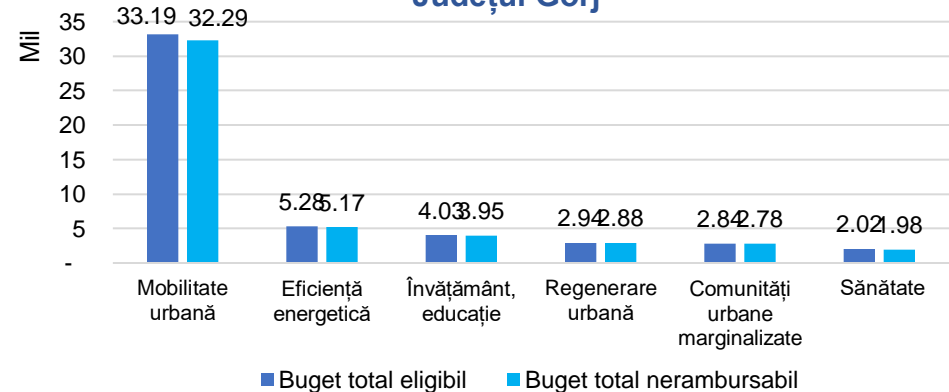


Figura 30 Situația bugetului pe domeniilor de interes în cadrul Județului Gorj

Pe domeniul - **Mobilitate urbană** în cadrul **Județului Gorj** s-a contractat **cel mai mare buget** în cadrul POR 2014 - 2020 - 65,8% din totalul județului, **sub media regională** de 34,06 mil Euro/domeniu de interes, restul celor 5 domenii au următoarele ponderi:

- Eficiență energetică** – 10,5%, **sub media** de 7,67 mil Euro;
- Învățământ, educație** – 8%, **sub media** de 4,1 mil Euro;
- Regenerare urbană** – 5,9%, **sub media** de 2,99 mil Euro;
- Comunități urbane marginalizate** - 5,7%, **peste media** de 2,07 mil Euro
- Sănătate** – 4% **sub media** de 2,3 mil Euro;



UNIUNEA EUROPEANĂ



Instrumente Structurale
2014-2020

3. Orașe

ROREG | Asociația Agențiilor
pentru Dezvoltare Regională
din România

3.1. Analiza proiectelor contractate la nivel regional – Orașe

Numărul orașelor care au contractat proiecte prin POR 2014-2020 în cadrul Regiunii Sud-Vest Oltenia

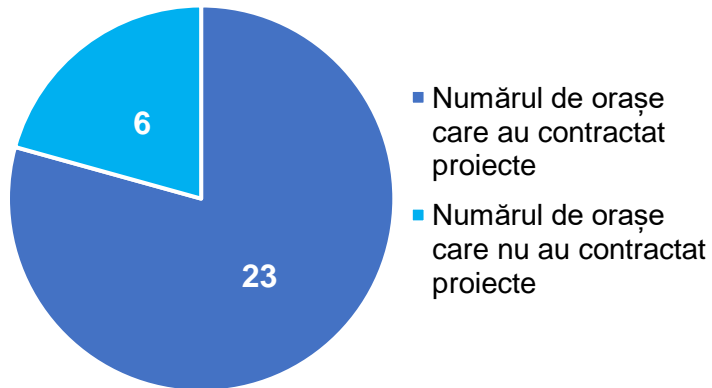


Figura 31 Numărul orașelor care au contractat proiecte prin POR 2014-2020 în cadrul Regiunii Sud-Vest Oltenia

În **Regiunea de Dezvoltare Sud-Vest Oltenia** sunt **29 de orașe**, ceea ce reprezintă **13,49%** din totalul orașelor din România.

În cadrul POR 2014-2020, **23 orașe – 79,31%** au contractat proiecte, plasând astfel **regiunea peste media națională** de 66,98%.

Situația proiectelor contractate pe județe în cadrul POR 2014-2020

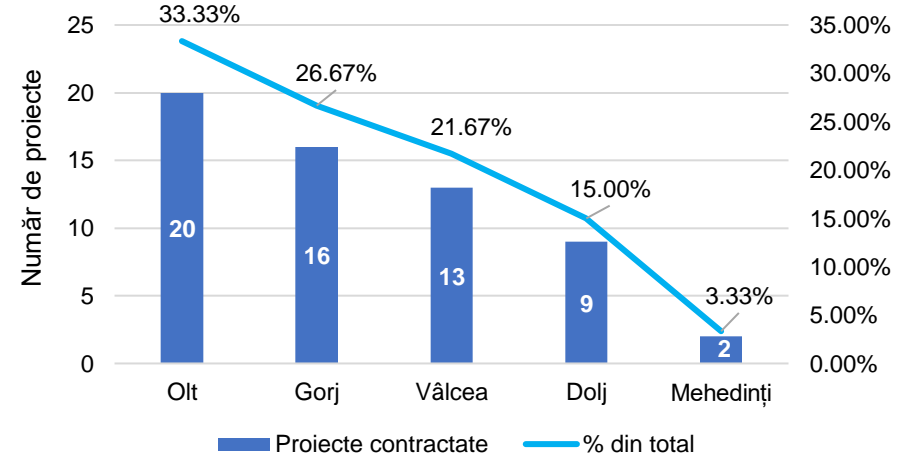


Figura 32 Situația proiectelor contractate pe județe în cadrul POR 2014-2020

În **cadrul POR 2014-2020** au fost contractate de către **orașele** din cele 5 județe ale Regiunii Sud-Vest Oltenia un număr de 60 de proiecte, plasând **regiunea pe locul 4 la nivel național**

Media de proiecte contractate/ județ este de **12 de proiecte**, plasând regiunea **peste media națională** de 11 proiecte contractate / județ. Situația județelor raportată la media de proiecte contractate pe regiune este următoarea:

- **Olt:** 33,33% - 20 proiecte, peste medie
- **Gorj:** 26,67% - 16 proiecte, peste medie
- **Vâlcea:** 21,67% - 13 proiecte, peste medie
- **Dolj:** 15,00% - 9 proiecte, sub medie
- **Mehedinți:** 3,33% - 2 proiecte, sub medie

3.2. Situația bugetului contractat

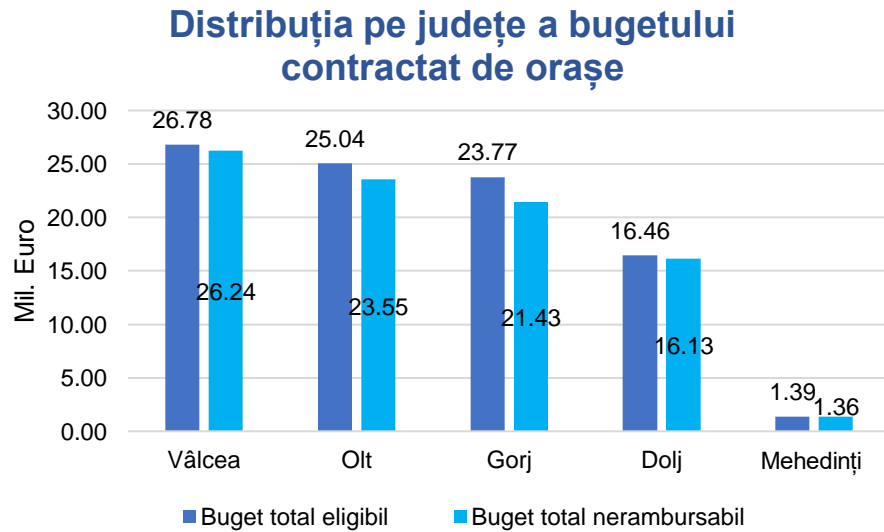


Figura 33 Distribuția pe județe a bugetului contractat de orașe

Orașele din cele 5 județe au contractat prin POR 2014-2020 un **buget total eligibil – 93.428.998 Euro** din care **88.705.985 Euro buget total nerambursabil**.

Situația bugetului total contractat la nivel județean poate fi observată în tabelul următor:

Județ	Buget total eligibil (Euro)	Buget total nerambursabil (Euro)	% din totalul contractat la nivelul Regiunii Sud-Vest Oltenia	% din totalul contractat de către orașe pe POR 2014-2020	% din totalul bugetului POR 2014-2020
Vâlcea	26.776.028	26.240.508	29,58%	3,15%	0,32%
Olt	25.037.048	23.548.044	26,55%	2,83%	0,29%
Gorj	23.769.302	21.427.746	24,16%	2,57%	0,26%
Dolj	16.460.361	16.131.154	18,18%	1,94%	0,20%
Mehedinți	1.386.258	1.358.533	1,53%	0,16%	0,02%

Tabel 26 Situația bugetului în cadrul județelor din Regiunea Sud-Vest Oltenia

Județul Vâlcea este plasat **pe primul loc, 29,58%** din totalul bugetului nerambursabil contractat la nivelul **Regiunii Sud-Vest Oltenia** prin POR 2014-2020.

Bugetul total nerambursabil contractat de către orașele din Regiunea Sud-Vest Oltenia reprezintă **10,66%** din bugetul total nerambursabil contractat la nivel național de către orașe prin POR 2014-2020 și **1,08%** din bugetul POR 2014-2020.

Media bugetului nerambursabil/județ din cadrul regiunii – **17,74 mil Euro**, peste media bugetului:

1. **Județul Vâlcea;**
2. **Județul Olt;**
3. **Județul Gorj.**

3.3. Situația proiectelor contractate de orașe

Situația proiectelor contractate de orașe

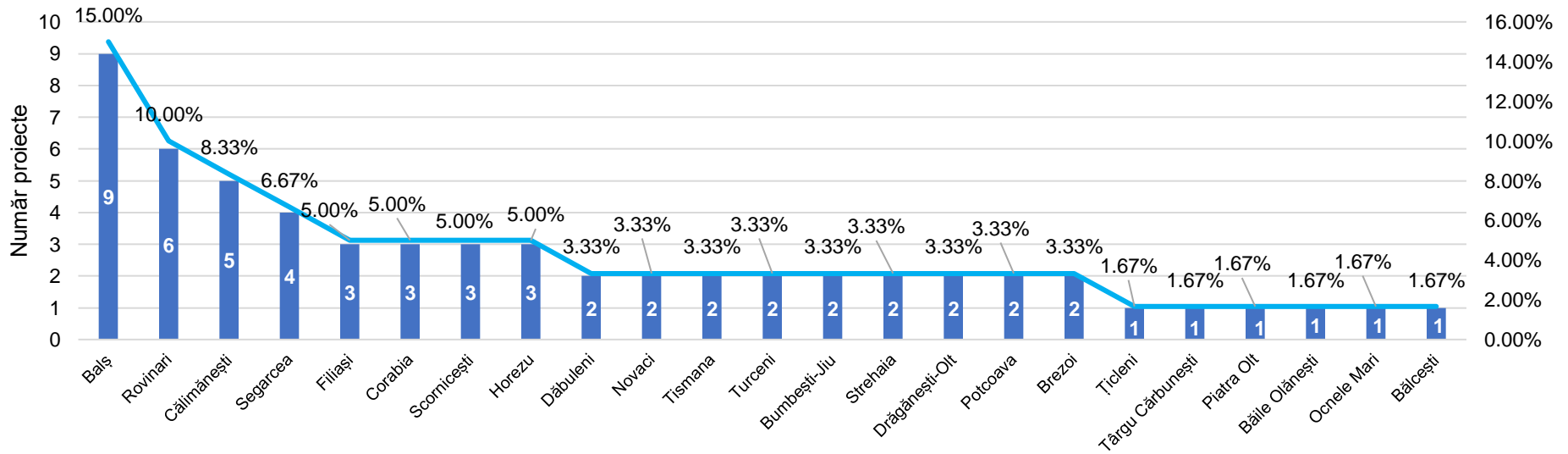


Figura 34 Situația proiectelor contractate de orașe

Orașul Balș a contractat un număr de 9 proiecte – 15% din totalul Regiunii Sud-Vest Oltenia. **Media proiectelor contractate/orașe este de 3 proiecte**, situația celor 23 de orașe raportată la această medie este:

- **Balș**: 9 proiecte – 15%, peste medie;
- **Rovinari**: 6 proiecte – 10,00%, peste medie;
- **Călimănești**: 5 proiecte – 8,33%, peste medie;
- **Segarcea**: 4 proiecte – 6,67%, peste medie;
- 4 orașe: **Filiași**, **Corabia**, **Scornicești**, **Horezu** – fiecare dintre acestea câte 3 proiecte, la egalitate cu media;
- 9 orașe: **Dăbuleni**, **Novaci**, **Tismana**, **Turceni**, **Bumbești-Jiu**, **Strehaia**, **Drăgănești-Olt**, **Potcoava**, **Brezoi** – fiecare dintre acestea câte 2 proiecte – 3,33%, sub medie;
- 6 orașe: **Țicleni**, **Târgu Cărbunești**, **Piatra Olt**, **Băile Olănești**, **Ocnele Mari**, **Bălcești** – fiecare dintre acestea câte un proiect – 1,67%, sub medie.

3.4. Situația bugetului contractat de către orașe

Situația bugetului nerambursabil contractat de către orașe

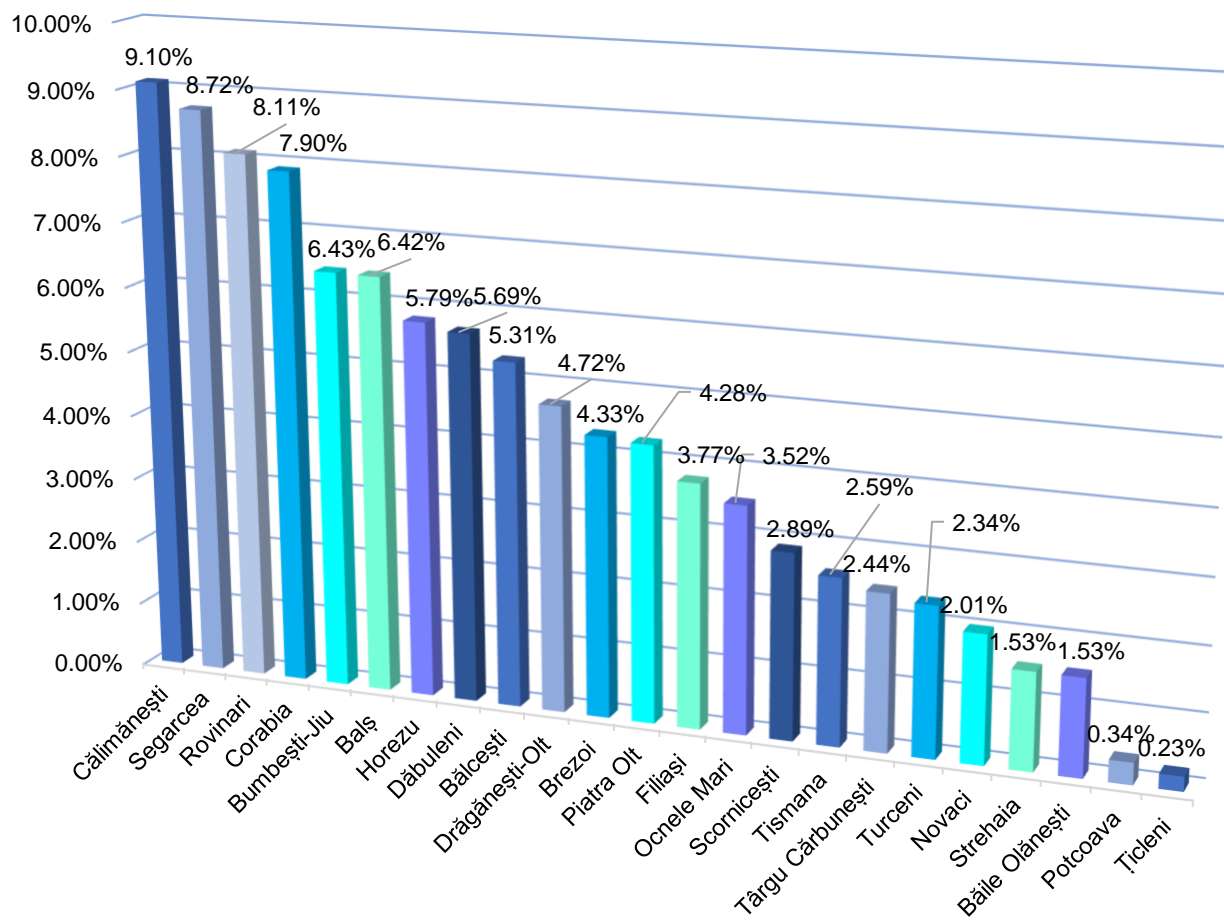


Figura 35 Situația bugetului nerambursabil contractat de către orașe

Orașul Călimănești are cel mai mare buget nerambursabil contractat, situația bugetului celor 23 orașe se regăsește în Tabelul 27:

Oraș	Buget total eligibil (Euro)	Buget total nerambursabil (Euro)	% din totalul contractat de Regiunea Sud-Vest Oltenia	% din totalul bugetului POR 2014-2020
Călimănești	8.233.775	8.069.100	9,10%	0,10%
Segarcea	7.897.123	7.739.181	8,72%	0,09%
Rovinari	7.340.640	7.193.828	8,11%	0,09%
Corabia	7.146.434	7.003.506	7,90%	0,08%
Bumbești-Jiu	5.821.870	5.705.432	6,43%	0,07%
Balș	6.040.585	5.697.349	6,42%	0,07%
Horezu	5.245.178	5.140.275	5,79%	0,06%
Dăbuleni	5.146.735	5.043.800	5,69%	0,06%
Bălcești	4.810.740	4.714.525	5,31%	0,06%
Drăgănești-Olt	4.274.523	4.189.033	4,72%	0,05%
Brezoi	3.918.270	3.839.904	4,33%	0,05%
Piatra Olt	3.871.116	3.793.693	4,28%	0,05%
Filiași	3.416.503	3.348.173	3,77%	0,04%
Ocnele Mari	3.184.655	3.120.961	3,52%	0,04%
Scornicești	3.394.652	2.560.919	2,89%	0,03%
Tismana	2.348.594	2.301.622	2,59%	0,03%
Târgu Cărbunești	2.209.365	2.165.178	2,44%	0,03%
Turceni	2.121.435	2.079.006	2,34%	0,02%
Novaci	3.587.934	1.779.002	2,01%	0,02%
Strehaia	1.386.258	1.358.533	1,53%	0,02%
Băile Olănești	1.383.410	1.355.742	1,53%	0,02%
Potcoava	309.738	303.543	0,34%	0,01%
Țicleni	339.464	203.679	0,23%	0,01%

Tabel 27 Situația bugetului în cadrul celor 23 de orașe

Media bugetului total nerambursabil/oraș este de 3,86 mil Euro. Peste această medie sunt 10 orașe - Călimănești, Segarcea, Rovinari, Corabia, Bumbești-Jiu, Balș, Horezu, Dăbuleni, Bălcești și Drăgănești-Olt.

3.5. Domenii de interes la nivel județean

Domenii de interes la nivel județean

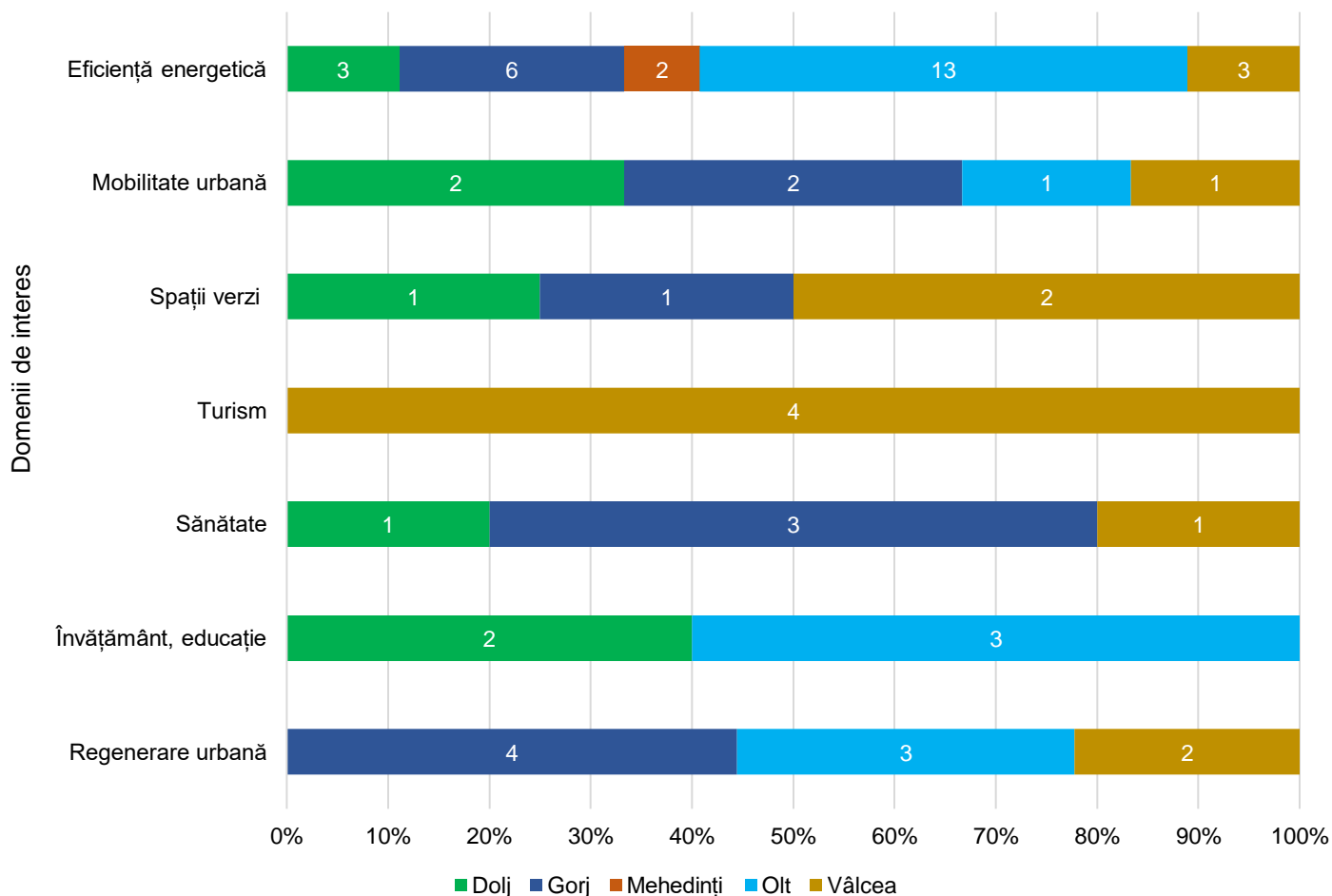


Figura 36 Domenii de interes la nivel județean

1. Eficiență Energetică: Toate județele au contractat proiecte în cadrul acestui domeniu, 27 de proiecte în total.

Județe	Număr de proiecte	% din totalul proiectelor/ domeniu
Olt	13	48,15%
Gorj	6	22,22%
Dolj	3	11,11%
Vâlcea	3	11,11%
Mehedinți	2	7,41%

Tabel 28 Situația proiectelor contractate - Eficiență Energetică

2. Mobilitate urbană: 4 județele au contractat proiecte în cadrul acestui domeniu de interes, 6 proiecte în total.

Județe	Număr de proiecte	% din totalul proiectelor/ domeniu
Dolj	2	33,33%
Gorj	2	33,33%
Olt	1	16,67%
Vâlcea	1	16,67%

Tabel 29 Situația proiectelor contractate - Mobilitate urbană

3.Spații verzi: 3 județe au contractat proiecte în cadrul acestui domeniu, 4 proiecte în total.

Județe	Număr de proiecte	% din totalul proiectelor/ domeniu
Vâlcea	2	50%
Gorj	1	25%
Doj	1	25%

Tabel 30 Situația proiectelor contractate - Spații verzi

4.Turism: Au fost contractate 4 proiecte de către județul Vâlcea.

5.Sănătate Cele mai multe proiecte au fost contractate de către județul Gorj – 3, în total fiind contractate 5 proiecte.

Județe	Număr de proiecte	% din totalul proiectelor/ domeniu
Gorj	3	60%
Doj	1	20%
Vâlcea	1	20%

Tabel 31 Situația proiectelor contractate – Sănătate

7.Învățământ, educație: 2 din cele 5 județe au contractat proiecte în cadrul acestui domeniu de interes, 5 proiecte în total.

Județe	Număr de proiecte	% din totalul proiectelor/ domeniu
Olt	3	60,00%
Doj	2	40,00%

Tabel 32 Situația proiectelor contractate - Învățământ, educație

8.Regenerare urbană: Județul Gorj a contractat un total de 4 proiecte, iar pe acest domeniu au fost contractate 9 proiecte în total.

Județe	Număr de proiecte	% din totalul proiectelor/ domeniu
Gorj	4	44,45%
Olt	3	33,33%
Vâlcea	2	22,22%

Tabel 33 Situația proiectelor contractate - Regenerare urbană,

În cadrul celor 5 județe ale Regiunii Sud-Vest Oltenia se poate observa că un **procent majoritar** dintre orașe au contract proiecte pentru **2 domenii principale:**

- **Eficiență energetică – 27** de proiecte;
- **Regenerare urbană – 9** proiecte.

Cele 2 domenii de interes principale reprezintă 60% din totalul proiectelor contractate.

3.6. Situația bugetului pe domenii la nivel județean

Situația bugetului pe domenii la nivel județean

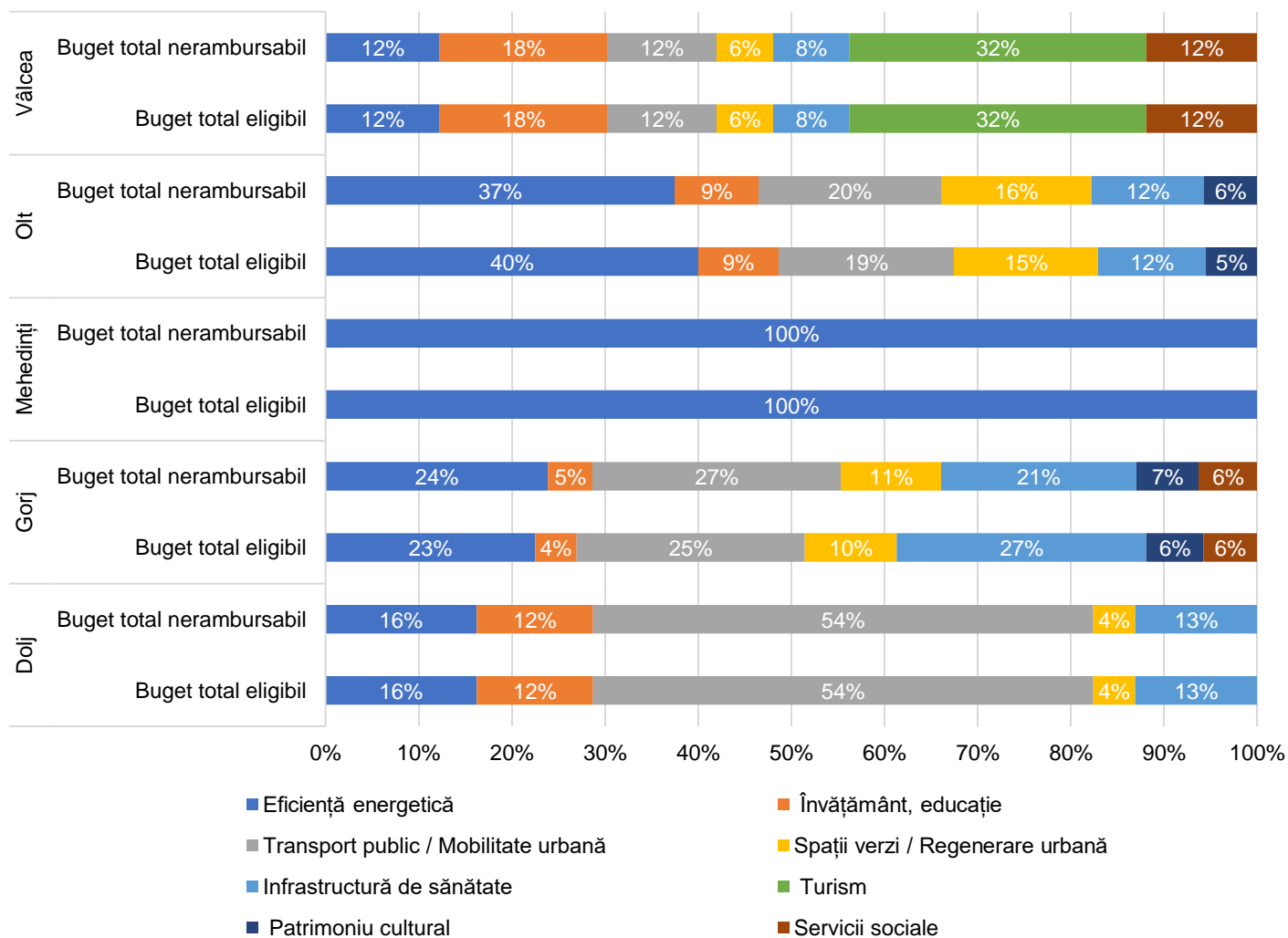


Figura 37 Situația bugetului pe domenii la nivel județean

Din grafic se poate observa că **Județele Vâlcea și Gorj** au **contractat** proiecte **în cele mai multe domenii de interes**, situația bugetului în cadrul celor 5 județe este:

1. Dolj

Domeniu de interes	Buget total eligibil (Euro)	Buget total nerambursabil (Euro)	% din totalul contractat la nivelul județului
Mobilitate urbană	8.839.075	8.662.294	53,70%
Eficiență energetică	2.668.080	2.614.718	16,21%
Sănătate	2.155.297	2.112.191	13,09%
Învățământ, educație	2.057.225	2.016.081	12,50%
Spații verzi	740.685	725.871	4,50%

Tabel 34 Situația bugetelor pe domenii de interes în cadrul județului Dolj

Județul Dolj a contactat proiecte în **5 domenii de interes**. **Principalul domeniu de interes** care a contractat cel mai ridicat buget este – **Mobilitate urbană**. Pe acest domeniu a fost contractat un buget total eligibil în valoarea de 8.839.075 Euro din care **buget total nerambursabil – 8.662.294 Euro - 53,70%** din totalul bugetului contractat la nivelul **județului Dolj**, **9,77%** din **bugetul total nerambursabil contractat de Regiunea Sud-Vest Oltenia** și **0,10%** din **bugetul total POR 2014-2020**.

2. Vâlcea

Domeniu de interes	Buget total eligibil (Euro)	Buget total nerambursabil (Euro)	% din totalul contractat la nivelul județului
Turism	8.529.449	8.358.860	31,85%
Regenerare urbană	7.995.395	7.835.487	29,86%
Eficiență energetică	3.282.135	3.216.493	12,26%
Mobilitate urbană	3.146.000	3.083.080	11,75%
Sănătate	2.192.559	2.148.708	8,19%
Spații verzi	1.630.490	1.597.880	6,09%

Tabel 35 Situația bugetelor pe domenii de interes în cadrul județului Vâlcea

Județul Vâlcea a contactat proiecte în cadrul a **6 domenii de interes**. **Principalul domeniu de interes** care a contractat cel mai ridicat buget este – **Turism**, în timp ce domeniul de interes secundar este **Regenerare urbană**. **Cele 2 domenii au contractat un buget total eligibil în valoarea de 16.524.843 Euro** din care **buget total nerambursabil – 16.194.347 Euro - 61,72%** din totalul bugetului contractat la nivelul **județului Vâlcea**, **18,26%** din **bugetul total nerambursabil contractat de Regiunea Sud-Vest Oltenia** și **0,19%** din **bugetul total POR 2014-2020**.

3. Mehedinți

La nivelul județului Mehedinți avem un singur domeniu de interes - **Eficiență energetică**, cu un buget total eligibil de 1.386.258 Euro din care un buget total nerambursabil de 1.358.533 Euro, **1,53%** din **bugetul total nerambursabil contractat de Regiunea Sud-Vest Oltenia** și **0,02%** din **bugetul total POR 2014-2020**.

4. Olt

Domeniu de interes	Buget total eligibil (Euro)	Buget total nerambursabil (Euro)	% din totalul contractat la nivelul județului
Eficiență energetică	10.016.809	8.828.209	37,49%
Regenerare urbană	8.145.639	7.982.726	33,90%
Mobilitate urbană	4.715.992	4.621.672	19,63%
Învățământ, educație	2.158.608	2.115.436	8,98%

Tabel 36 Situația bugetelor pe domenii de interes în cadrul județului Olt

Județul Olt a contactat proiecte în cadrul a **4 domenii de interes**. **Principalul domeniu de interes** care a **contractat cel mai ridicat buget** este – **Eficiență energetică**, în timp ce domeniul de interes secundar este **Regenerare urbană**. **Cele 2 domenii au contractat un buget total eligibil în valoarea de 18.162.447,83 Euro** din care **buget total nerambursabil – 16.810.935,80 Euro - 71,39%** din totalul bugetului contractat la nivelul **județului Olt**, **18,95%** din **bugetul total nerambursabil contractat de Regiunea Sud-Vest Oltenia** și **0,20%** din **bugetul total POR 2014-2020**.

5. Gorj

Domeniu de interes	Buget total eligibil (Euro)	Buget total nerambursabil (Euro)	% din totalul contractat la nivelul județului
Mobilitate urbană	5.828.068	5.711.507	26,65%
Eficiență energetică	5.357.123	5.120.984	23,90%
Sănătate	6.359.786	4.495.417	20,98%
Regenerare urbană	4.564.950	4.473.650	20,88%
Spații verzi	1.659.376	1.626.188	7,59%

Tabel 37 Situația bugetelor pe domenii de interes în cadrul județului Gorj

Județul Gorj a contactat proiecte în cadrul a **5 domenii de interes**. **Principalul domeniu de interes** care a **contractat cel mai ridicat buget** este – **Mobilitate urbană**, în timp ce domeniul de interes secundar este **Eficiență energetică**. **Cele 2 domenii au contractat un buget total eligibil în valoarea de 11.185.190,95 Euro** din care **buget total nerambursabil – 10.832.490,65 Euro - 50,55%** din totalul bugetului contractat la nivelul **județului Gorj**, **12,21%** din **bugetul total nerambursabil contractat de Regiunea Sud-Vest Oltenia** și **0,13%** din **bugetul total POR 2014-2020**.

3.7. Județul Dolj

Orașele din județul **Dolj** au **contractat 9 proiecte** în POR 2014 - 2020.

Județul este pe **locul 15** la **nivel național** și pe **locul 4** la **nivel regional**. Județul este situat **sub media națională** de 11 proiecte contractate/ județ și **sub media regională** de 12 proiecte contractate / județ.




Figura 38 Numărul de proiecte contractate de către orașele prezente în județul Dolj

Orașul Segarcea a contractat cele mai multe proiecte – **4**, ceea ce reprezintă **44,45%** din **totalul** proiectelor **contractate** în cadrul județului **Dolj**, orașul fiind **peste media** de 3 proiecte contractate/oraș de la nivel județean, urmat de:

- **Orașul Filiași**: 33,33% - 3 proiecte, **la egalitate cu media**
- **Orașul Dăbuleni**: 22,22% - 2 proiecte, **sub medie**;

Județul Dolj se plasează pe **locul 4** la **nivel regional** și pe **locul 20** la **nivel național** din punct de vedere al sumelor nerambursabile contractate.

Situația bugetului orașelor în cadrul județului Dolj

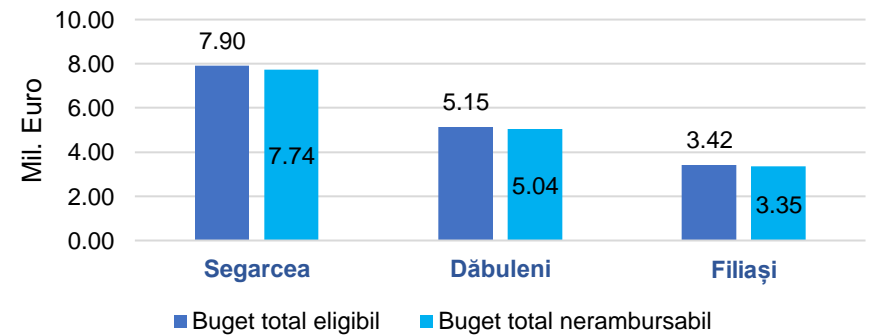


Figura 39 Situația bugetului orașelor în cadrul județului Dolj

Orașul Segarcea a contractat cel mai mare buget prin cadrul POR 2014 – 2020, situația celor 3 orașe este prezentă în tabelul următor:

Oraș	Buget total eligibil (Euro)	Buget total nerambursabil (Euro)	% din bugetul total nerambursabil contractat în cadrul județului
Segarcea	7.897.123,45	7.739.180,97	47,98%
Dăbuleni	5.146.734,55	5.043.799,86	31,27%
Filiași	3.416.503,45	3.348.173,37	20,76%

Tabel 38 Situația bugetului în orașele din județul Dolj

Cele 3 orașe au contractat un buget total eligibil de 16.460.361€ din care un buget total nerambursabil de 16.131.154€ - **18,18%** din totalul contractat la nivelul Regiunii Sud-Vest Oltenia.

Media bugetului nerambursabil contractat / oraș este de **5,38 mil. Euro**, iar **peste medie** se plasează orașul **Segarcea**.

Numărul de proiecte al orașelor pe categorii de domenii de interes în cadrul județului Dolj

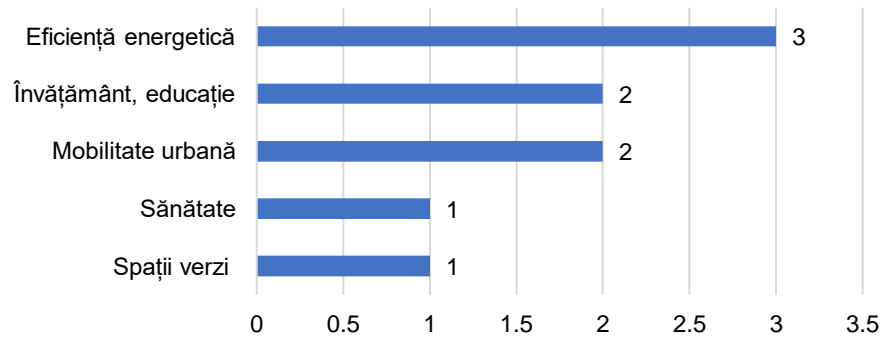


Figura 40 Numărul de proiecte pe categorii de domenii în cadrul județului Dolj

Cele mai multe proiecte au fost contractate pe un domeniu de interes principal – **Eficiență Energetică** – 33,34%, **peste media** de 5 proiecte contractate/domeniu specific din cadrul regiunii. Situația celorlalte domenii raportată la **media județeană de 2 proiecte / domeniu** și la media regională / domeniu de interes specific este următoarea:

1. **Învățământ, educație** – 22,22%, la egalitate cu media județeană, fiind unul dintre cele 2 județe care a contractat proiecte pe acest domeniu;
2. **Mobilitate urbană** – 22,22%, la egalitate cu media județeană și peste media regională;
3. **Sănătate** – 11,11%, sub media județeană și peste media regională;
4. **Spații verzi**– 11,11, sub media județeană și sub media regională.

Situația bugetului pe domenii de interes al orașelor în cadrul județului Dolj

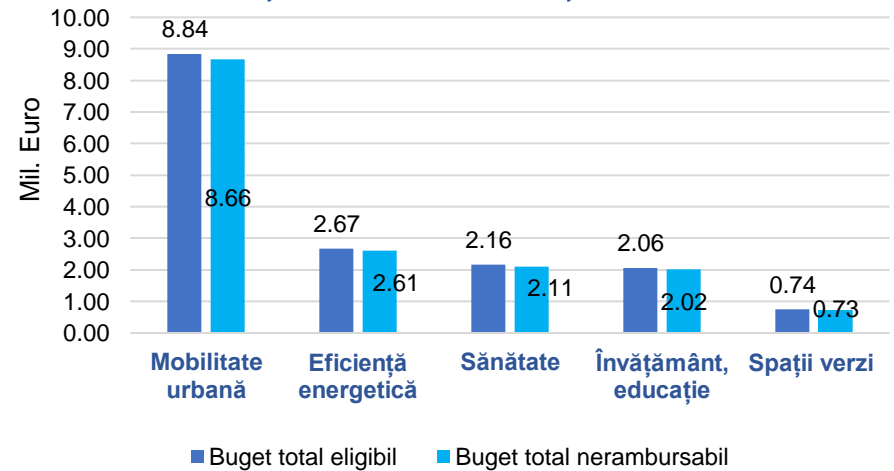


Figura 41 Situația bugetului pe domenii de interes al orașelor în cadrul județului Dolj

3.8. Județul Vâlcea

Pe domeniul – **Mobilitate urbană** în cadrul **Județului Dolj** s-a contractat **cel mai mare buget** în cadrul POR 2014 – 2020 – **53,70%** din totalul județului. Situația domeniilor raportată la media județeană de 3,23 mil. Euro și la media regională / domeniu de interes specific este următoarea:

1. **Mobilitate urbană**: 53,70%, peste media județeană și peste media regională de 5,52 mil. Euro;
2. **Eficiență energetică**: 16,21%, sub media județeană și sub media regională de 4,23 mil. Euro;
3. **Sănătate**: 13,09%, sub media județeană de și sub media regională de 2,92 mil. Euro;
4. **Învățământ, educație**: 12,50%, sub media județeană, fiind unul dintre cele 2 județe care a contractat proiecte pe acest domeniu;
5. **Spații verzi**: 4,50%, sub media județeană și sub media regională de 1,32 mil. Euro.

Orașele din județul **Vâlcea** au **contractat 13 proiecte** în POR 2014 - 2020.

Județul este pe **locul 12** la **nivel național** și pe **locul 3** la **nivel regional**. Județul este situat **peste media națională** de 11 proiecte contractate/ județ și **peste media regională** de 12 proiecte contractate / județ.

Numărul de proiecte contractate de către orașele prezente în județul Vâlcea

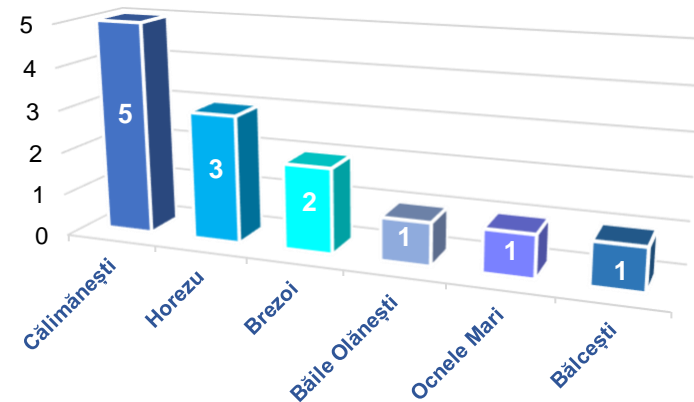


Figura 42 Numărul de proiecte contractate de către orașele prezente în județul Vâlcea

Orașul Călimănești a contractat cele mai multe proiecte – **5**, ceea ce reprezintă **38,46%** din **totalul** proiectelor **contractate** în cadrul județului **Vâlcea**, orașul fiind **peste media** de 2 proiecte contractate/oraș de la nivel județean, urmat de:

- **Orașul Horezu:** 23,08% - 3 proiecte, **peste medie;**
- **Orașul Brezoi:** 15,38% - 2 proiecte, **la egalitate cu media;**
- **Orașul Băile Olănești:** 7,69% - 1 proiect, **sub medie**
- **Orașul Ocnele Mari:** 7,69% - 1 proiect, **sub medie;**
- **Orașul Bălcești:** 7,69% - 1 proiect, **sub medie**

Județul Vâlcea se plasează pe **locul 1** la **nivel regional** și pe **locul 14** la **nivel național** din punct de vedere al sumelor nerambursabile contractate.

Situația bugetului orașelor în cadrul județului Vâlcea

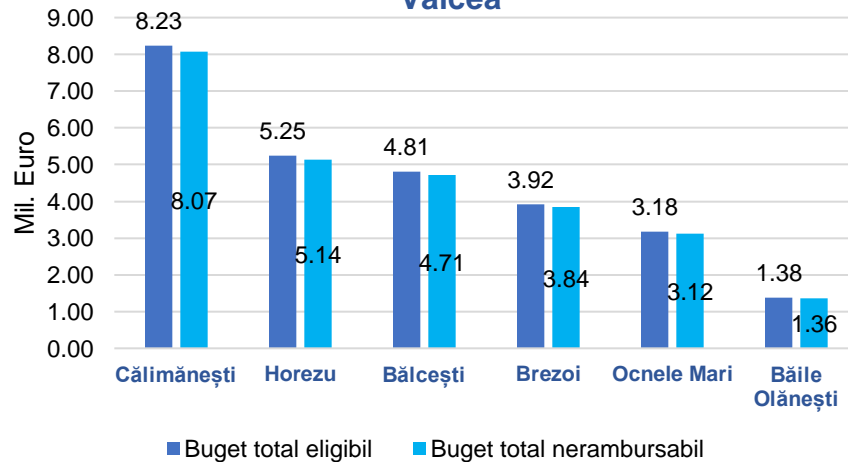


Figura 43 Situația bugetului orașelor în cadrul județului Vâlcea

Orașul Călimănești a contractat cel mai mare buget prin cadrul POR 2014 – 2020, situația celor 6 orașe este prezentă în tabelul următor:

Oraș	Buget total eligibil (Euro)	Buget total nerambursabil (Euro)	% din bugetul total nerambursabil contractat în cadrul județului
Călimănești	8.233.775	8.069.100	30,75%
Horezu	5.245.178	5.140.275	19,59%
Bălcești	4.810.740	4.714.525	17,97%
Brezoi	3.918.270	3.839.904	14,63%
Ocnele Mari	3.184.655	3.120.961	11,89%
Băile Olănești	1.383.410	1.355.742	5,17%

Tabel 39 Situația bugetului în orașele din județul Vâlcea

Cele 6 orașe au contractat un buget total eligibil de 26.776.028€ din care un buget total nerambursabil de 26.240.508€ - **29,58%** din totalul contractat la nivelul Regiunii Sud-Vest Oltenia.

Media bugetului nerambursabil contractat / oraș este de **4,37 mil. Euro**, iar **peste medie** se plasează orașele **Călimănești, Horezu și Bălcești.**

Numărul de proiecte pe categorii de domenii în cadrul județului Vâlcea

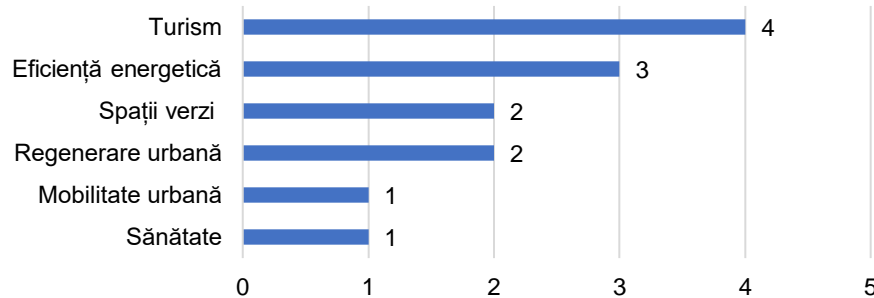


Figura 44 Numărul de proiecte pe categorii de domenii în cadrul județului Vâlcea

Cele mai multe proiecte au fost **contractate pe un domeniu de interes principal – Turism – 30,77%**, fiind singurul județ care a contractat proiecte pe acest domeniu specific în cadrul regiunii. Situația celorlalte domenii raportată la media județeană de 2 proiecte contractate / domeniu și la media regională / domeniu de interes specific este următoarea:

1. **Eficiență energetică** – 23,08%, peste media județeană de 3 proiecte și sub media regională de 5 proiecte;
2. **Spații verzi** – 15,38%, la egalitate cu media județeană și peste media regională de un proiect;
3. **Regenerare urbană** – 15,38%, la egalitate cu media județeană și sub media regională de 3 proiecte;
4. **Mobilitate urbană** – 7,69%, sub media județeană și sub media regională;
5. **Sănătate** – 7,69%, sub media județeană și sub media regională;

Situația bugetului pe domenii de interes al orașelor în cadrul județului Vâlcea

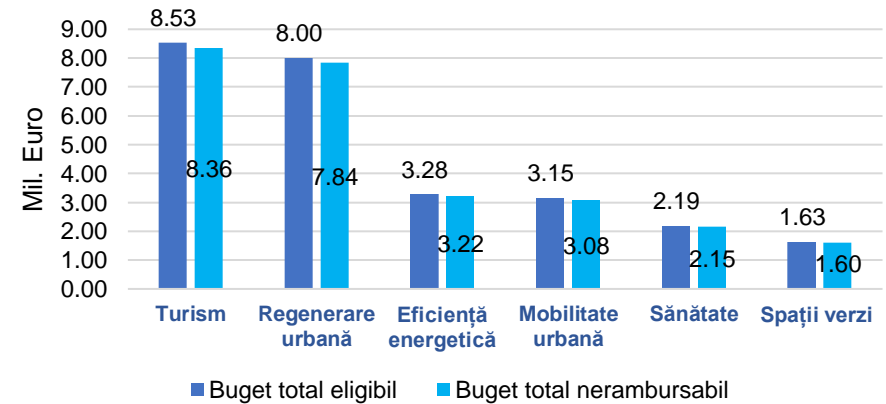


Figura 45 Situația bugetului pe domenii de interes al orașelor în cadrul județului Vâlcea

Pe domeniul – **Mobilitate urbană** s-a contractat **cel mai mare buget** în cadrul POR 2014 – 2020. Situația domeniilor raportată la **media județeană de 4,37 mil. Euro** și la media regională / domeniu de interes specific este următoarea:

1. **Turism**: 31,85%, peste media județeană, fiind singurul județ care a contractat proiecte pe acest domeniu;
2. **Regenerare urbană**: 29,86%, peste media județeană și peste media regională de 6,77 mil. Euro;
3. **Eficiență energetică**: 12,26%, sub media județeană și sub media regională de 4,23 mil. Euro;
4. **Mobilitate urbană**: 11,75%, sub media județeană și sub media regională de 5,52 mil. Euro;
5. **Sănătate**: 8,19%, sub media județeană și sub media regională de 2,92 mil. Euro;
6. **Spații verzi**: 6,09%, sub media județeană și peste media regională de 1,32 mil. Euro;

3.8. Județul Mehedinți

În cadrul **județului Mehedinți**, orașul **Strehaia** a contractat 2 proiecte în cadrul POR 2014-2020, situându-se pe **locul 5** la **nivel regional** și pe **locul 20** la **nivel național**, în ceea ce privește **numărul de proiecte contractate**

Județul este situat **sub media regională** de 12 proiecte contractate / județ și **sub media națională** de 11 proiecte

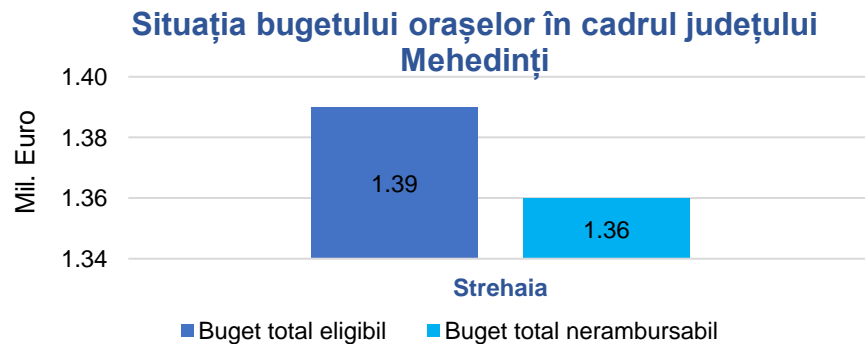


Figura 46 Situația bugetului orașelor în cadrul județului Mehedinți

Județul Mehedinți se plasează pe **locul 5** la **nivel regional** și pe **locul 37** la **nivel național**, cu orașul **Strehaia** care a contractat un **buget total eligibil** de **1.386.258 Euro**, din care un buget total nerambursabil de **1.358.533 Euro** - 1,53% din totalul bugetului nerambursabil al Regiunii Sud-Vest Oltenia și 0,02% din bugetul total POR 2014-2020.

Cele 2 proiecte sunt pe **domeniul Eficiență energetică**, plasându-se **sub media de 4,23 milioane de euro** pe domeniu de interes de la nivel regional și **sub media de 5 proiecte / domeniu** de către județe din cadrul regiunii Sud-Vest Oltenia.

3.9. Județul Olt

Orașele din județul **Olt** au **contractat 20 de proiecte** în cadrul POR 2014 - 2020.

Județul este pe **locul 6** la **nivel național** și **pe locul 1** la **nivel regional**. Județul este situat **peste media națională** de 11 proiecte contractate/ județ și **peste media regională** de 12 proiecte contractate / județ.

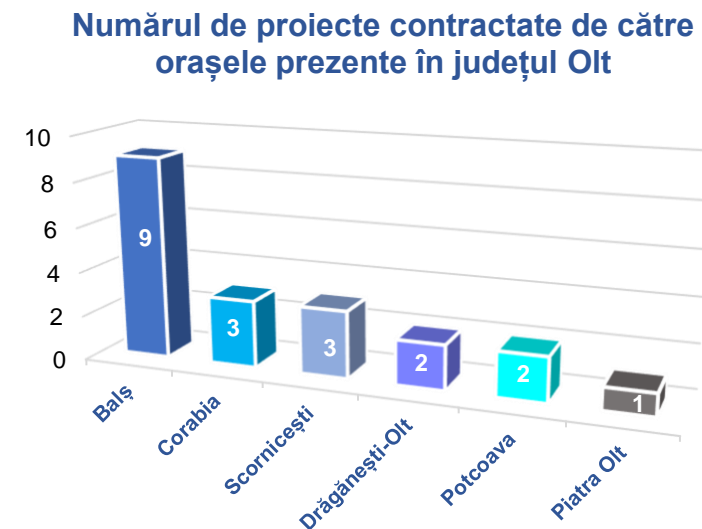


Figura 47 Numărul de proiecte contractate de către orașele prezente în județul Olt

Orașul Balș a contractat cele mai multe proiecte – **9**, ceea ce reprezintă **45%** din **totalul** proiectelor **contractate** în cadrul județului **Olt**, orașul fiind **peste media județeană** de 3 proiecte contractate/oraș, urmat de:

- **Orașul Corabia:** 15% - 3 proiecte, **la egalitate cu media;**
- **Orașul Scornicești:** 15% - 3 proiecte, **la egalitate cu media;**
- **Orașul Drăgănești-Olt:** 10% - 2 proiecte, **sub medie;**
- **Orașul Potcoava:** 10% - 2 proiecte, **sub medie;**
- **Orașul Piatra Olt:** 5% - 1 proiect, **sub medie**

Județul Olt se plasează pe **locul 2** la **nivel regional** și pe **locul 15** la **nivel național** din punct de vedere al sumelor nerambursabile contractate.

Situația bugetului orașelor în cadrul județului Olt

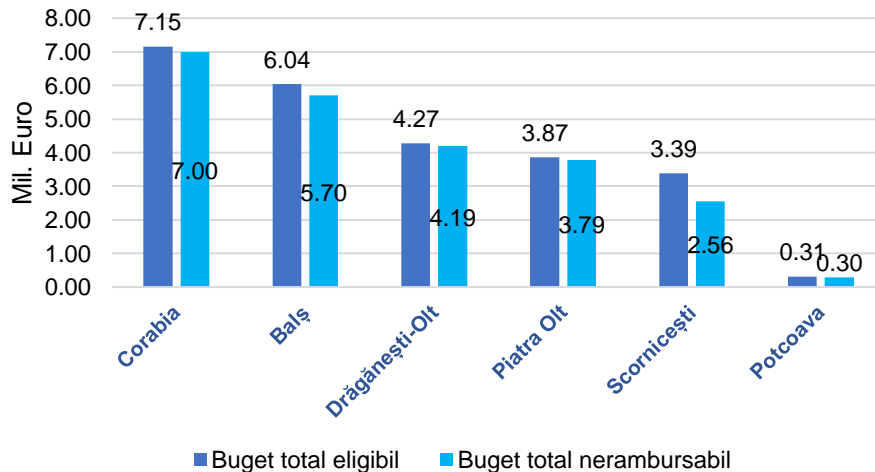


Figura 48 Situația bugetului orașelor în cadrul județului Olt

Orașul Corabia a contractat cel mai mare buget prin cadrul POR 2014 – 2020, situația celor 6 orașe este prezentă în tabelul următor:

Orașe	Buget total eligibil (Euro)	Buget total nerambursabil (Euro)	% din bugetul total nerambursabil contractat în cadrul județului
Corabia	7.146.434	7.003.506	29,74%
Balș	6.040.585	5.697.349	24,19%
Drăgănești-Olt	4.274.523	4.189.033	17,79%
Piatra Olt	3.871.116	3.793.693	16,11%
Scornicești	3.394.652	2.560.919	10,88%
Potcoava	309.738	303.543	1,29%

Tabel 40 Situația bugetului în orașele din județul Olt

Cele 6 orașe au contractat un buget total eligibil de 25.037.048€ din care un buget total nerambursabil de 23.548.044€ - **26,55%** din totalul contractat la nivelul Regiunii Sud-Vest Oltenia.

Media bugetului nerambursabil contractat / oraș este de **3,92 mil. Euro**, iar **peste medie** se plasează orașele **Corabia, Balș și Drăgănești-Olt.**

Numărul de proiecte al orașelor pe categorii de domenii de interes în cadrul județului Olt

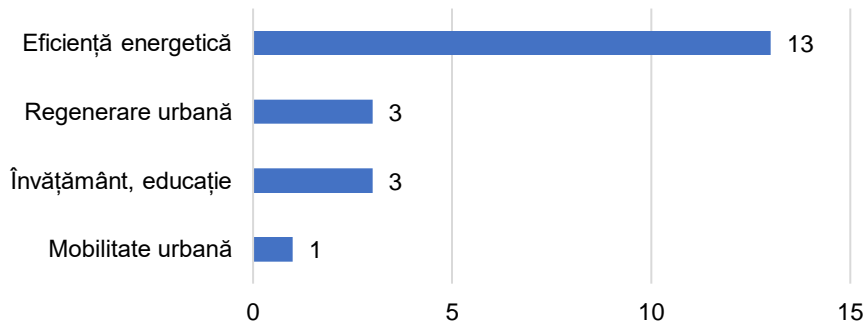


Figura 49 Numărul de proiecte pe categorii de domenii în cadrul județului Olt

Situația bugetului pe domenii de interes al orașelor în cadrul județului Olt

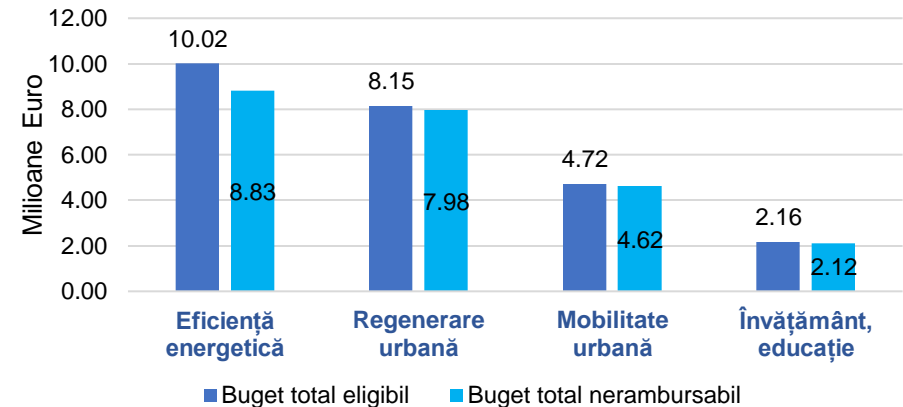


Figura 50 Situația bugetului pe domenii de interes al orașelor în cadrul județului Olt

Cele mai multe proiecte au fost contractate pe un domeniu de interes principal – **Eficiență energetică** – 65%, **peste media regională** de 5 proiecte contractate / domeniu. Situația celorlalte domenii raportată la **media județeană de 2 proiecte contractate / domeniu** și la media regională / domeniu de interes specific este următoarea:

1. **Regenerare urbană** – 15,00%, sub media județeană și la egalitate cu media regională de 3 proiecte;
2. **Învățământ, educație** – 15,00%, la egalitate cu media județeană, fiind unul dintre cele 2 județe care a contractat proiecte pe acest domeniu;
3. **Mobilitate urbană** – 5,00%, sub media județeană și sub media regională;

Pe domeniul – **Eficiență energetică** s-a contractat **cel mai mare buget** în cadrul POR 2014 – 2020. Situația domeniilor raportată la **media județeană de 5,89 mil. Euro** și la media regională / domeniu de interes specific este următoarea:

1. **Eficiență energetică**: 37,49%, peste media județeană și peste media regională de 4,23 mil. Euro;
2. **Regenerare urbană**: 19,63%, peste media județeană și peste media regională de 6,77 mil. Euro;
3. **Mobilitate urbană**: 33,90%, sub media județeană și sub media regională de 5,52 mil. Euro;
4. **Învățământ, educație**: 8,98%, sub media județeană, fiind unul dintre cele 2 județe care a contractat proiecte pe acest domeniu;

3.10. Județul Gorj

Orașele din județul **Gorj** au **contractat 16 proiecte** în cadrul POR 2014 - 2020.

Județul este pe **locul 10** la **nivel național** și pe **locul 2** la **nivel regional**. Județul este situat **peste media națională** de 11 proiecte contractate/ județ și **peste media regională** de 12 proiecte contractate / județ.

Numărul de proiecte contractate de către orașele prezente în județul Gorj

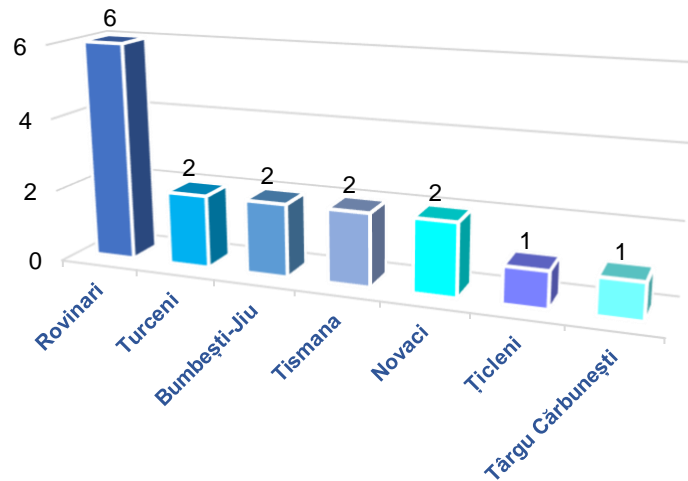


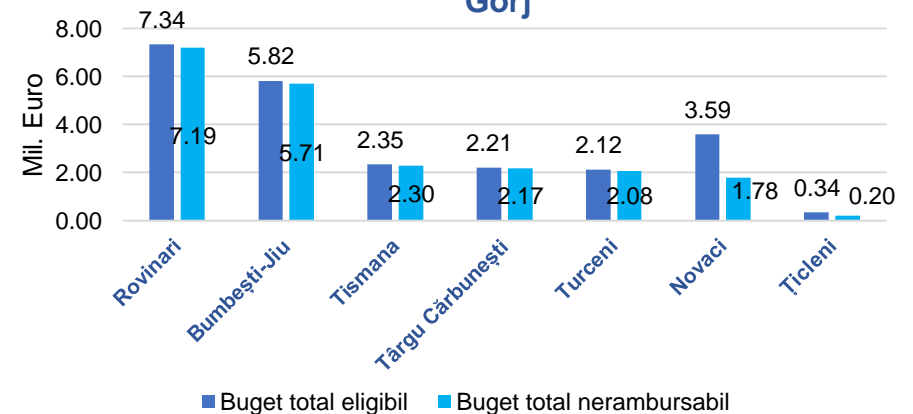
Figura 51 Numărul de proiecte contractate de către orașele prezente în județul Gorj

Orașul Rovinari a contractat cele mai multe proiecte – **9**, ceea ce reprezintă **45%** din **totalul** proiectelor **contractate** în cadrul județului **Olt**, orașul fiind **peste media județeană** de 2 proiecte contractate/oraș, urmat de:

- **Orașul Turceni:** 12,50% - 2 proiecte, **la egalitate cu media;**
- **Orașul Bumbesti-Jiu:** 12,50% - 2 proiecte, **la egalitate cu media;**
- **Orașul Tismana:** 12,50% - 2 proiecte, **la egalitate cu media;**
- **Orașul Novaci:** 12,50% - 2 proiecte, **la egalitate cu media;**
- **Orașul Ticleni:** 6,25% - 1 proiect, **sub medie;**
- **Targu-Carbunesti:** 6,25% - 1 proiect, **sub medie;**

Județul Gorj se plasează pe **locul 3** la **nivel regional** și pe **locul 16** la **nivel național** din punct de vedere al sumelor nerambursabile contractate.

Situația bugetului orașelor în cadrul județului Gorj



■ Buget total eligibil ■ Buget total nerambursabil

Figura 52 Situația bugetului orașelor în cadrul județului Gorj

Orașul Rovinari a contractat cel mai mare buget prin cadrul POR 2014 – 2020, situația celor 7 orașe este prezentă în tabelul următor:

Orașe	Buget total eligibil (Euro)	Buget total nerambursabil (Euro)	% din bugetul total nerambursabil contractat în cadrul județului
Rovinari	7.340.640	7.193.828	33,57%
Bumbești-Jiu	5.821.870	5.705.432	26,63%
Tismana	2.348.594	2.301.622	10,74%
Târgu Cărbunești	2.209.365	2.165.178	10,10%
Turceni	2.121.435	2.079.006	9,70%
Novaci	3.587.934	1.779.002	8,30%
Țicleni	339.464	203.679	0,95%

Tabel 41 Situația bugetului în orașele din județul Gorj

Cele 7 orașe au contractat un buget total eligibil de 23.769.302€ din care un buget total nerambursabil de 21.427.746€ - **24,16%** din totalul contractat la nivelul Regiunii Sud-Vest Oltenia.

Media bugetului nerambursabil contractat / oraș este de **3,06 mil. Euro**, iar **peste medie** se plasează **orașele Rovinari și Bumbești-Jiu**.

Numărul de proiecte al orașelor pe categorii de domenii în cadrul județului Gorj

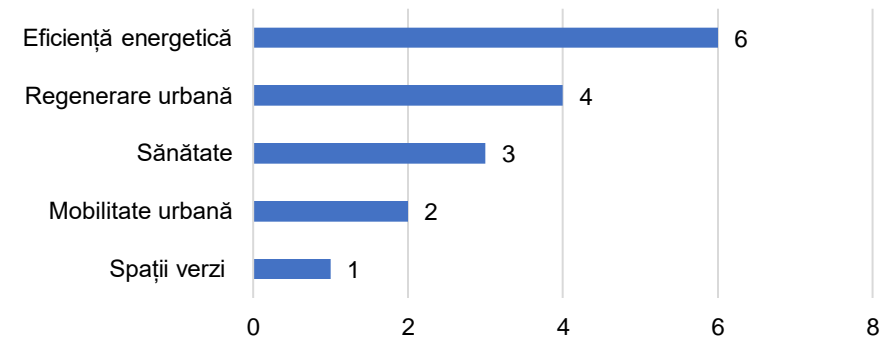


Figura 53 Numărul de proiecte pe categorii de domenii în cadrul județului Gorj

Cele mai multe proiecte au fost contractate pe un domeniu de interes principal – **Eficiență energetică** – 37,50%, **peste media regională** de 5 proiecte contractate / domeniu. Situația celorlalte domenii raportată la **media județeană de 3 proiecte contractate / domeniu** și la media regională / domeniu de interes specific este următoarea:

- Regenerare urbană** – 25,00%, peste media județeană și peste media regională de 3 proiecte;
- Sănătate** – 18,75%, la egalitate cu media județeană și peste media regională;
- Mobilitate urbană** – 12,50%, sub media județeană și peste media regională;
- Spații verzi** – 6,25%, sub media județeană, însă la egalitate cu media regională de 1 proiect;

Situația bugetului pe domenii de interes al orașelor în cadrul județului Gorj

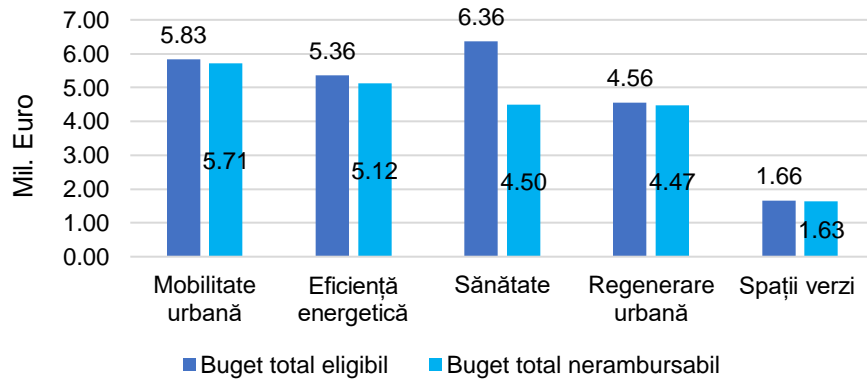


Figura 54 Situația bugetului pe domenii de interes al orașelor în cadrul județului Gorj

Pe domeniul – **Mobilitate urbană** s-a contractat **cel mai mare buget** în cadrul POR 2014 – 2020. Situația domeniilor raportată la **media județeană de 4,29 mil. Euro** și la media regională / domeniu de interes specific este următoarea:

- Mobilitate urbană:** 26,65%, peste media județeană și peste media regională de 5,52 mil. Euro;
- Eficiență energetică:** 23,90%, peste media județeană și peste media regională de 4,23 mil. Euro;
- Sănătate:** 20,98%, peste media județeană și peste media regională de 2,92 mil. Euro;
- Regenerare urbană:** 20,88%, peste media județeană și sub media regională de 6,77 mil. Euro;
- Spații verzi:** 7,59%, sub media județeană și peste media regională de 1,32 mil. Euro.